

Phụ lục VI
CÔNG BỐ THÔNG TIN BẤT THƯỜNG
(Ban hành kèm theo Quyết định số 21/QĐ-SGDVN ngày 21/12/2021 của Tổng Giám đốc Sở Giao dịch Chứng khoán Việt Nam về Quy chế Công bố thông tin tại Sở Giao dịch Chứng khoán Việt Nam)

**CÔNG TY CỔ PHẦN
XÂY DỰNG VÀ GIAO THÔNG
BÌNH DƯƠNG**

**CỘNG HÒA XÃ HỘI CHỦ NGHĨA VIỆT NAM
Độc lập – Tự do – Hạnh phúc**

CÔNG BỐ THÔNG TIN

Kính gửi: - Ủy ban Chứng khoán Nhà nước
- Sở giao dịch chứng khoán TP HCM

1. Tên tổ chức: CÔNG TY CP XÂY DỰNG & GIAO THÔNG BÌNH DƯƠNG

- Mã chứng khoán: BCE

- Địa chỉ: Lô G, đường Đồng Khởi, phường Hòa Phú, TP Thủ Dầu Một, tỉnh Bình Dương

- Điện thoại: 0274.2220888

- Fax: 0274.2220886

- E-mail: info@becamexbce.com.vn

- Người thực hiện công bố thông tin: Ông Nguyễn Kim Tiên

2. Nội dung thông tin công bố:

Báo cáo tài chính bán niên năm 2024 của Công ty Cổ phần Xây dựng & Giao thông Bình Dương đã được soát xét bởi Công ty TNHH Kiểm toán và Tư vấn A&C.

3. Thông tin này đã được công bố trên trang thông tin điện tử của công ty vào ngày 29/08/2024 tại đường dẫn : <http://www.becamexbce.com.vn/tin-tuc/tin-cong-ty>


Chúng tôi xin cam kết các thông tin công bố trên đây là đúng sự thật và hoàn toàn chịu trách nhiệm trước pháp luật về nội dung các thông tin đã công bố.

Tài liệu đính kèm:

- BCTC bán niên 2024.
- Giải trình kết quả kinh doanh BCTC bán niên 2024.

Ngày 29 tháng 08 năm 2024

Tổng Giám đốc



Nguyễn Kim Tiên



BCE-0124080002

BÁO CÁO TÀI CHÍNH GIỮA NIÊN ĐỘ

6 THÁNG ĐẦU CỦA NĂM TÀI CHÍNH
KẾT THÚC NGÀY 31 THÁNG 12 NĂM 2024

CÔNG TY CỔ PHẦN XÂY DỰNG
VÀ GIAO THÔNG BÌNH DƯƠNG

MỤC LỤC

	Trang
1. Mục lục	1
2. Báo cáo của Hội đồng quản trị	2 - 4
3. Báo cáo soát xét thông tin tài chính giữa niên độ	5
4. Bảng cân đối kế toán giữa niên độ tại ngày 30 tháng 6 năm 2024	6 - 9
5. Báo cáo kết quả hoạt động kinh doanh giữa niên độ 6 tháng đầu của năm tài chính kết thúc ngày 31 tháng 12 năm 2024	10
6. Báo cáo lưu chuyển tiền tệ giữa niên độ 6 tháng đầu của năm tài chính kết thúc ngày 31 tháng 12 năm 2024	11 - 12
7. Bản thuyết minh Báo cáo tài chính giữa niên độ 6 tháng đầu của năm tài chính kết thúc ngày 31 tháng 12 năm 2024	13 - 36
8. Phụ lục	37 - 42

BÁO CÁO CỦA HỘI ĐỒNG QUẢN TRỊ

Hội đồng quản trị Công ty Cổ phần Xây dựng và Giao thông Bình Dương (sau đây gọi tắt là “Công ty”) trình bày báo cáo của mình cùng với Báo cáo tài chính giữa niên độ 6 tháng đầu của năm tài chính kết thúc ngày 31 tháng 12 năm 2024.

Khái quát về Công ty

Công ty Cổ phần Xây dựng và Giao thông Bình Dương hoạt động theo Giấy chứng nhận đăng ký doanh nghiệp số 3700408992, đăng ký lần đầu ngày 25 tháng 02 năm 2002 và đăng ký thay đổi lần thứ 15 ngày 21 tháng 10 năm 2022 do Sở Kế hoạch và Đầu tư tỉnh Bình Dương cấp.

Ngày 28 tháng 6 năm 2010, cổ phiếu của Công ty đã được niêm yết trên Sở giao dịch Chứng khoán TP. Hồ Chí Minh với mã chứng khoán là BCE.

Trụ sở chính

- Địa chỉ : Lô G, Đường Đồng Khởi, Phường Hòa Phú, TP. Thủ Dầu Một, Tỉnh Bình Dương.
- Điện thoại : (84 – 274) 2220 888
- Fax : (84 – 274) 2220 886

Hoạt động kinh doanh của Công ty theo Giấy chứng nhận đăng ký doanh nghiệp là:

- Xây dựng công trình giao thông, dân dụng và công nghiệp;
- Thi công điện dân dụng và điện công nghiệp;
- San lấp mặt bằng;
- Sản xuất, lắp đặt cấu kiện bằng thép, bê tông cốt thép đúc sẵn;
- Kinh doanh vật liệu xây dựng (trừ hoạt động bãi cát);
- Đầu tư xây dựng và kinh doanh cơ sở hạ tầng khu dân cư, khu công nghiệp;
- Cho thuê nhà xưởng, nhà ở, nhà văn phòng, kinh doanh bất động sản;
- Môi giới, đấu giá và tư vấn bất động sản;
- Quảng cáo bất động sản; Quản lý bất động sản;
- Sản giao dịch bất động sản (trừ định giá bất động sản);
- Thiết kế tổng mặt bằng xây dựng, thiết kế quy hoạch chi tiết, thiết kế các công trình dân dụng, công nghiệp, thiết kế công trình giao thông (cầu đường bộ), thiết kế công trình điện trung hạ thế và biến áp từ 35KV trở xuống, thiết kế hệ thống điện chiếu sáng các công trình dân dụng và công nghiệp;
- Giám sát thi công xây dựng và hoàn thiện công trình dân dụng, công nghiệp;
- Lập dự án đầu tư;
- Đầu tư tài chính;
- Sản xuất vật liệu xây dựng;
- Trang trí nội ngoại thất (trừ thiết kế);
- Sản xuất các sản phẩm vật liệu xây dựng bằng nhựa.

Hội đồng quản trị và Ban điều hành, quản lý

Các thành viên Hội đồng quản trị và Ban điều hành, quản lý của Công ty trong kỳ và cho đến thời điểm lập báo cáo này bao gồm:

Hội đồng quản trị

Họ và tên	Chức vụ	Ngày bổ nhiệm
Ông Đỗ Quang Ngôn	Chủ tịch	Bổ nhiệm ngày 19 tháng 4 năm 2023
Ông Nguyễn Kim Tiên	Thành viên	Bổ nhiệm ngày 17 tháng 10 năm 2022
Ông Huỳnh Vĩnh Thành	Thành viên	Bổ nhiệm ngày 26 tháng 4 năm 2022
Ông Trần Thiện Thế	Thành viên	Bổ nhiệm ngày 26 tháng 4 năm 2022
Ông Phan Hồng Cẩm	Thành viên	Bổ nhiệm ngày 19 tháng 4 năm 2023

CÔNG TY CỔ PHẦN XÂY DỰNG VÀ GIAO THÔNG BÌNH DƯƠNG
BÁO CÁO CỦA HỘI ĐỒNG QUẢN TRỊ (tiếp theo)

Ban kiểm soát

Họ và tên	Chức vụ	Ngày bổ nhiệm/tái bổ nhiệm
Ông Nguyễn Hải Hoàng	Trưởng ban	Bổ nhiệm ngày 19 tháng 4 năm 2023
Bà Huỳnh Thị Quế Anh	Thành viên	Tái bổ nhiệm ngày 26 tháng 4 năm 2022
Bà Lê Thị Thùy Dương	Thành viên	Bổ nhiệm ngày 19 tháng 4 năm 2023

Ban Tổng Giám đốc

Họ và tên	Chức vụ	Ngày bổ nhiệm
Ông Nguyễn Kim Tiên	Tổng Giám đốc	Bổ nhiệm ngày 17 tháng 10 năm 2022
Ông Lý Tấn Trí	Phó Tổng Giám đốc	Bổ nhiệm ngày 18 tháng 11 năm 2022
Bà Hồ Minh Diễm Thúy	Phó Tổng Giám đốc	Bổ nhiệm ngày 17 tháng 10 năm 2022

Đại diện theo pháp luật

Người đại diện theo pháp luật của Công ty trong kỳ và cho đến thời điểm lập báo cáo này là Ông Nguyễn Kim Tiên - Tổng Giám đốc (bổ nhiệm ngày 17 tháng 10 năm 2022).

Kiểm toán viên

Công ty TNHH Kiểm toán và Tư vấn A&C đã được chỉ định soát xét Báo cáo tài chính giữa niên độ 6 tháng đầu của năm tài chính kết thúc ngày 31 tháng 12 năm 2024 của Công ty.

Trách nhiệm của Ban Tổng Giám đốc

Ban Tổng Giám đốc chịu trách nhiệm lập Báo cáo tài chính giữa niên độ phản ánh trung thực và hợp lý tình hình tài chính, kết quả hoạt động kinh doanh và lưu chuyển tiền tệ của Công ty trong kỳ. Trong việc lập Báo cáo tài chính giữa niên độ này, Ban Tổng Giám đốc phải:

- Chọn lựa các chính sách kế toán thích hợp và áp dụng các chính sách này một cách nhất quán;
- Thực hiện các xét đoán và các ước tính một cách hợp lý và thận trọng;
- Nêu rõ các chuẩn mực kế toán áp dụng cho Công ty có được tuân thủ hay không và tất cả các sai lệch trọng yếu đã được trình bày và giải thích trong Báo cáo tài chính giữa niên độ;
- Lập Báo cáo tài chính trên cơ sở hoạt động liên tục trừ trường hợp không thể cho rằng Công ty sẽ tiếp tục hoạt động liên tục;
- Thiết lập và thực hiện hệ thống kiểm soát nội bộ một cách hữu hiệu nhằm hạn chế rủi ro có sai sót trọng yếu do gian lận hoặc nhầm lẫn trong việc lập và trình bày Báo cáo tài chính giữa niên độ.

Ban Tổng Giám đốc đảm bảo các số kế toán thích hợp được lưu giữ đầy đủ để phản ánh tình hình tài chính của Công ty với mức độ chính xác hợp lý tại bất kỳ thời điểm nào và các số sách kế toán tuân thủ chế độ kế toán áp dụng. Ban Tổng Giám đốc cũng chịu trách nhiệm quản lý các tài sản của Công ty và do đó đã thực hiện các biện pháp thích hợp để ngăn chặn và phát hiện các hành vi gian lận và các vi phạm khác.

Ban Tổng Giám đốc cam kết đã tuân thủ các yêu cầu nêu trên trong việc lập Báo cáo tài chính giữa niên độ.

9815
CÔNG TY
KIỂM TOÁN
& C
HỒ

CÔNG TY CỔ PHẦN XÂY DỰNG VÀ GIAO THÔNG BÌNH DƯƠNG
BÁO CÁO CỦA HỘI ĐỒNG QUẢN TRỊ (tiếp theo)

Phê duyệt Báo cáo tài chính

Hội đồng quản trị phê duyệt Báo cáo tài chính giữa niên độ đính kèm. Báo cáo tài chính giữa niên độ đã phản ánh trung thực và hợp lý tình hình tài chính của Công ty tại thời điểm ngày 30 tháng 6 năm 2024, cũng như kết quả hoạt động kinh doanh và tình hình lưu chuyển tiền tệ 6 tháng đầu của năm tài chính kết thúc ngày 31 tháng 12 năm 2024, phù hợp với các Chuẩn mực Kế toán Việt Nam, Chế độ Kế toán doanh nghiệp Việt Nam và các quy định pháp lý có liên quan đến việc lập và trình bày Báo cáo tài chính giữa niên độ.

Thay mặt Hội đồng quản trị,



Đỗ Quang Ngôn
Chủ tịch

Ngày 26 tháng 8 năm 2024



Số: 1.1315/24/TC-AC

BÁO CÁO SOÁT XÉT THÔNG TIN TÀI CHÍNH GIỮA NIÊN ĐỘ**Kính gửi: CÁC CỔ ĐÔNG, HỘI ĐỒNG QUẢN TRỊ VÀ BAN TỔNG GIÁM ĐỐC
CÔNG TY CỔ PHẦN XÂY DỰNG VÀ GIAO THÔNG BÌNH DƯƠNG**

Chúng tôi đã thực hiện công việc soát xét Báo cáo tài chính giữa niên độ kèm theo của Công ty Cổ phần Xây dựng và Giao thông Bình Dương (sau đây gọi tắt là “Công ty”), được lập ngày 26 tháng 8 năm 2024, từ trang 06 đến trang 42, bao gồm Bảng cân đối kế toán giữa niên độ tại ngày 30 tháng 6 năm 2024, Báo cáo kết quả hoạt động kinh doanh giữa niên độ, Báo cáo lưu chuyển tiền tệ giữa niên độ 6 tháng đầu của năm tài chính kết thúc ngày 31 tháng 12 năm 2024 và Bản thuyết minh Báo cáo tài chính giữa niên độ.

Trách nhiệm của Ban Tổng Giám đốc

Ban Tổng Giám đốc Công ty chịu trách nhiệm về lập và trình bày trung thực và hợp lý Báo cáo tài chính giữa niên độ của Công ty theo các Chuẩn mực Kế toán Việt Nam, Chế độ Kế toán doanh nghiệp Việt Nam và các quy định pháp lý có liên quan đến việc lập và trình bày Báo cáo tài chính giữa niên độ và chịu trách nhiệm về kiểm soát nội bộ mà Ban Tổng Giám đốc xác định là cần thiết để đảm bảo cho việc lập và trình bày Báo cáo tài chính giữa niên độ không có sai sót trọng yếu do gian lận hoặc nhầm lẫn.

Trách nhiệm của Kiểm toán viên

Trách nhiệm của chúng tôi là đưa ra kết luận về Báo cáo tài chính giữa niên độ dựa trên kết quả soát xét của chúng tôi. Chúng tôi đã thực hiện công việc soát xét theo các nguyên tắc của Chuẩn mực Việt Nam về hợp đồng dịch vụ soát xét số 2410 - Soát xét thông tin tài chính giữa niên độ do kiểm toán viên độc lập của đơn vị thực hiện.

Công việc soát xét thông tin tài chính giữa niên độ bao gồm việc thực hiện các cuộc phỏng vấn, chủ yếu là phỏng vấn những người chịu trách nhiệm về các vấn đề tài chính kế toán, và thực hiện thủ tục phân tích và các thủ tục soát xét khác. Một cuộc soát xét về cơ bản có phạm vi hẹp hơn một cuộc kiểm toán được thực hiện theo các Chuẩn mực Kiểm toán Việt Nam và do vậy không cho phép chúng tôi đạt được sự đảm bảo rằng chúng tôi sẽ nhận biết được tất cả các vấn đề trọng yếu có thể được phát hiện trong một cuộc kiểm toán. Theo đó, chúng tôi không đưa ra ý kiến kiểm toán.

Kết luận của Kiểm toán viên

Căn cứ trên kết quả soát xét của chúng tôi, chúng tôi không thấy có vấn đề gì khiến chúng tôi cho rằng Báo cáo tài chính giữa niên độ đính kèm không phản ánh trung thực và hợp lý, trên các khía cạnh trọng yếu, tình hình tài chính của Công ty Cổ phần Xây dựng và Giao thông Bình Dương tại ngày 30 tháng 6 năm 2024, cũng như kết quả hoạt động kinh doanh và tình hình lưu chuyển tiền tệ 6 tháng đầu của năm tài chính kết thúc ngày 31 tháng 12 năm 2024, phù hợp với các Chuẩn mực Kế toán Việt Nam, Chế độ Kế toán doanh nghiệp Việt Nam và các quy định pháp lý có liên quan đến việc lập và trình bày Báo cáo tài chính giữa niên độ.

**Nguyễn Thị Phước Tiên****Thành viên Ban Giám đốc**

Số Giấy CNDKHN kiểm toán: 1199-2023-008-1

Người được ủy quyền

TP. Hồ Chí Minh, ngày 26 tháng 8 năm 2024

CÔNG TY CỔ PHẦN XÂY DỰNG VÀ GIAO THÔNG BÌNH DƯƠNG

Địa chỉ: Lô G, Đường Đồng Khởi, Phường Hòa Phú, TP. Thủ Dầu Một, Tỉnh Bình Dương

BÁO CÁO TÀI CHÍNH GIỮA NIÊN ĐỘ

6 tháng đầu của năm tài chính kết thúc ngày 31 tháng 12 năm 2024

BẢNG CÂN ĐỐI KẾ TOÁN GIỮA NIÊN ĐỘ

(Dạng đầy đủ)

Tại ngày 30 tháng 6 năm 2024

Đơn vị tính: VND

CHỈ TIÊU	Mã số	Thuyết minh	Số cuối kỳ	Số đầu năm
A - TÀI SẢN NGẮN HẠN	100		434.977.931.746	514.572.404.071
I. Tiền và các khoản tương đương tiền	110	V.1	11.569.959.421	35.610.063.979
1. Tiền	111		10.569.959.421	18.110.063.979
2. Các khoản tương đương tiền	112		1.000.000.000	17.500.000.000
II. Đầu tư tài chính ngắn hạn	120		5.000.000.000	-
1. Chứng khoán kinh doanh	121		-	-
2. Dự phòng giảm giá chứng khoán kinh doanh	122		-	-
3. Đầu tư nắm giữ đến ngày đáo hạn	123	V.2	5.000.000.000	-
III. Các khoản phải thu ngắn hạn	130		360.170.257.273	425.666.691.166
1. Phải thu ngắn hạn của khách hàng	131	V.3a	288.641.055.420	339.446.492.748
2. Trả trước cho người bán ngắn hạn	132	V.4	1.583.965.172	2.018.239.175
3. Phải thu nội bộ ngắn hạn	133		-	-
4. Phải thu theo tiến độ kế hoạch hợp đồng xây dựng	134		-	-
5. Phải thu về cho vay ngắn hạn	135		-	-
6. Phải thu ngắn hạn khác	136	V.5a	69.945.236.681	84.201.959.243
7. Dự phòng phải thu ngắn hạn khó đòi	137		-	-
8. Tài sản thiếu chờ xử lý	139		-	-
IV. Hàng tồn kho	140	V.6	31.624.338.579	29.635.461.680
1. Hàng tồn kho	141		31.624.338.579	29.635.461.680
2. Dự phòng giảm giá hàng tồn kho	149		-	-
V. Tài sản ngắn hạn khác	150		26.613.376.473	23.660.187.246
1. Chi phí trả trước ngắn hạn	151	V.7a	181.728.655	335.121.016
2. Thuế giá trị gia tăng được khấu trừ	152		22.809.088.751	20.502.396.042
3. Thuế và các khoản khác phải thu Nhà nước	153	V.16	3.622.559.067	2.822.670.188
4. Giao dịch mua bán lại trái phiếu Chính phủ	154		-	-
5. Tài sản ngắn hạn khác	155		-	-

CÔNG TY CỔ PHẦN XÂY DỰNG VÀ GIAO THÔNG BÌNH DƯƠNG

Địa chỉ: Lô G, Đường Đồng Khởi, Phường Hòa Phú, TP. Thủ Dầu Một, Tỉnh Bình Dương

BÁO CÁO TÀI CHÍNH GIỮA NIÊN ĐỘ

6 tháng đầu của năm tài chính kết thúc ngày 31 tháng 12 năm 2024

Bảng cân đối kế toán giữa niên độ (tiếp theo)

CHỈ TIÊU	Mã số	Thuyết minh	Số cuối kỳ	Số đầu năm
B- TÀI SẢN DÀI HẠN	200		138.890.565.608	164.119.463.551
I. Các khoản phải thu dài hạn	210		43.379.891.000	86.915.929.534
1. Phải thu dài hạn của khách hàng	211	V.3b	43.067.051.000	86.603.089.534
2. Trả trước cho người bán dài hạn	212		-	-
3. Vốn kinh doanh ở đơn vị trực thuộc	213		-	-
4. Phải thu nội bộ dài hạn	214		-	-
5. Phải thu về cho vay dài hạn	215		-	-
6. Phải thu dài hạn khác	216	V.5b	312.840.000	312.840.000
7. Dự phòng phải thu dài hạn khó đòi	219		-	-
II. Tài sản cố định	220		25.396.417.611	35.892.434.400
1. Tài sản cố định hữu hình	221	V.8	11.582.224.824	16.690.735.642
- Nguyên giá	222		52.400.579.617	58.024.503.226
- Giá trị hao mòn lũy kế	223		(40.818.354.793)	(41.333.767.584)
2. Tài sản cố định thuê tài chính	224		-	-
- Nguyên giá	225		-	-
- Giá trị hao mòn lũy kế	226		-	-
3. Tài sản cố định vô hình	227	V.9	13.814.192.787	19.201.698.758
- Nguyên giá	228		17.648.555.385	22.681.408.070
- Giá trị hao mòn lũy kế	229		(3.834.362.598)	(3.479.709.312)
III. Bất động sản đầu tư	230		21.932.960.460	-
- Nguyên giá	231	V.10	22.186.448.460	-
- Giá trị hao mòn lũy kế	232		(253.488.000)	-
IV. Tài sản dở dang dài hạn	240		-	12.674.400.139
1. Chi phí sản xuất, kinh doanh dở dang dài hạn	241		-	-
2. Chi phí xây dựng cơ bản dở dang	242	V.11	-	12.674.400.139
V. Đầu tư tài chính dài hạn	250		44.936.965.996	25.538.633.948
1. Đầu tư vào công ty con	251	V.12	50.000.000.000	30.000.000.000
2. Đầu tư vào công ty liên doanh, liên kết	252		-	-
3. Đầu tư góp vốn vào đơn vị khác	253		-	-
4. Dự phòng đầu tư tài chính dài hạn	254	V.12	(5.063.034.004)	(4.461.366.052)
5. Đầu tư nắm giữ đến ngày đáo hạn	255		-	-
VI. Tài sản dài hạn khác	260		3.244.330.541	3.098.065.530
1. Chi phí trả trước dài hạn	261	V.7b	3.244.330.541	3.098.065.530
2. Tài sản thuê thu nhập hoãn lại	262	V.13	-	-
3. Thiết bị, vật tư, phụ tùng thay thế dài hạn	263		-	-
4. Tài sản dài hạn khác	268		-	-
TỔNG CỘNG TÀI SẢN	270		573.868.497.354	678.691.867.622

CÔNG TY CỔ PHẦN XÂY DỰNG VÀ GIAO THÔNG BÌNH DƯƠNG

Địa chỉ: Lô G, Đường Đồng Khởi, Phường Hòa Phú, TP. Thủ Dầu Một, Tỉnh Bình Dương

BÁO CÁO TÀI CHÍNH GIỮA NIÊN ĐỘ

6 tháng đầu của năm tài chính kết thúc ngày 31 tháng 12 năm 2024

Bảng cân đối kế toán giữa niên độ (tiếp theo)

CHỈ TIÊU	Mã số	Thuyết minh	Số cuối kỳ	
			Số cuối kỳ	Số đầu năm
C - NỢ PHẢI TRẢ	300		255.261.028.327	343.753.370.243
I. Nợ ngắn hạn	310		255.261.028.327	343.753.370.243
1. Phải trả người bán ngắn hạn	311	V.14	115.886.419.412	107.475.075.419
2. Người mua trả tiền trước ngắn hạn	312	V.15	78.493.582.577	82.928.728.491
3. Thuế và các khoản phải nộp Nhà nước	313	V.16	19.704.613	14.383.032
4. Phải trả người lao động	314	V.17	1.192.325.892	1.197.284.258
5. Chi phí phải trả ngắn hạn	315	V.18	7.929.047.202	32.361.231.463
6. Phải trả nội bộ ngắn hạn	316		-	-
7. Phải trả theo tiến độ kế hoạch hợp đồng xây dựng	317		-	-
8. Doanh thu chưa thực hiện ngắn hạn	318		-	-
9. Phải trả ngắn hạn khác	319	V.19	5.404.550.739	5.468.342.754
10. Vay và nợ thuê tài chính ngắn hạn	320	V.20	38.418.092.429	102.608.254.351
11. Dự phòng phải trả ngắn hạn	321	V.21	5.835.120.070	8.475.415.082
12. Quỹ khen thưởng, phúc lợi	322	V.22	2.082.185.393	3.224.655.393
13. Quỹ bình ổn giá	323		-	-
14. Giao dịch mua bán lại trái phiếu Chính phủ	324		-	-
II. Nợ dài hạn	330		-	-
1. Phải trả người bán dài hạn	331		-	-
2. Người mua trả tiền trước dài hạn	332		-	-
3. Chi phí phải trả dài hạn	333		-	-
4. Phải trả nội bộ về vốn kinh doanh	334		-	-
5. Phải trả nội bộ dài hạn	335		-	-
6. Doanh thu chưa thực hiện dài hạn	336		-	-
7. Phải trả dài hạn khác	337		-	-
8. Vay và nợ thuê tài chính dài hạn	338		-	-
9. Trái phiếu chuyển đổi	339		-	-
10. Cổ phiếu ưu đãi	340		-	-
11. Thuế thu nhập hoãn lại phải trả	341		-	-
12. Dự phòng phải trả dài hạn	342		-	-
13. Quỹ phát triển khoa học và công nghệ	343		-	-

CÔNG TY CỔ PHẦN XÂY DỰNG VÀ GIAO THÔNG BÌNH DƯƠNG

Địa chỉ: Lô G, Đường Đồng Khởi, Phường Hòa Phú, TP. Thủ Dầu Một, Tỉnh Bình Dương


BÁO CÁO TÀI CHÍNH GIỮA NIÊN ĐỘ


6 tháng đầu của năm tài chính kết thúc ngày 31 tháng 12 năm 2024

Bảng cân đối kế toán giữa niên độ (tiếp theo)

CHỈ TIÊU	Mã số	Thuyết minh	Số cuối kỳ	Số đầu năm
D - VỐN CHỦ SỞ HỮU	400		318.607.469.027	334.938.497.379
I. Vốn chủ sở hữu	410		318.607.469.027	334.938.497.379
1. Vốn góp của chủ sở hữu	411	V.23	350.000.000.000	350.000.000.000
- Cổ phiếu phổ thông có quyền biểu quyết	411a		350.000.000.000	350.000.000.000
- Cổ phiếu ưu đãi	411b		-	-
2. Thặng dư vốn cổ phần	412	V.23	156.705.545	156.705.545
3. Quyền chọn chuyển đổi trái phiếu	413		-	-
4. Vốn khác của chủ sở hữu	414		-	-
5. Cổ phiếu quỹ	415		-	-
6. Chênh lệch đánh giá lại tài sản	416		-	-
7. Chênh lệch tỷ giá hối đoái	417		-	-
8. Quỹ đầu tư phát triển	418	V.23	23.363.244.922	23.363.244.922
9. Quỹ hỗ trợ sắp xếp doanh nghiệp	419		-	-
10. Quỹ khác thuộc vốn chủ sở hữu	420		-	-
11. Lợi nhuận sau thuế chưa phân phối	421	V.23	(54.912.481.440)	(38.581.453.088)
- Lợi nhuận sau thuế chưa phân phối lũy kế đến cuối kỳ trước	421a		(38.581.453.088)	(38.581.453.088)
- Lợi nhuận sau thuế chưa phân phối kỳ này	421b		(16.331.028.352)	-
12. Nguồn vốn đầu tư xây dựng cơ bản	422		-	-
II. Nguồn kinh phí và quỹ khác	430		-	-
1. Nguồn kinh phí	431		-	-
2. Nguồn kinh phí đã hình thành tài sản cố định	432		-	-
TỔNG CỘNG NGUỒN VỐN	440		573.868.497.354	678.691.867.622

Bình Dương, ngày 26 tháng 8 năm 2024


Vương Nguyễn Thanh Hậu
 Người lập


Lương Thị Quỳnh Hoa
 Kế toán trưởng


Nguyễn Kim Tiên
 Tổng Giám đốc

CÔNG TY CỔ PHẦN XÂY DỰNG VÀ GIAO THÔNG BÌNH DƯƠNG

Địa chỉ: Lô G, Đường Đồng Khởi, Phường Hòa Phú, TP. Thủ Dầu Một, Tỉnh Bình Dương

BÁO CÁO TÀI CHÍNH GIỮA NIÊN ĐỘ

6 tháng đầu của năm tài chính kết thúc ngày 31 tháng 12 năm 2024

BÁO CÁO KẾT QUẢ HOẠT ĐỘNG KINH DOANH GIỮA NIÊN ĐỘ

(Dạng đầy đủ)

6 tháng đầu của năm tài chính kết thúc ngày 31 tháng 12 năm 2024

Đơn vị tính: VND

CHỈ TIÊU	Mã số	Thuyết minh	Lũy kế từ đầu năm đến cuối kỳ này	
			Năm nay	Năm trước
1. Doanh thu bán hàng và cung cấp dịch vụ	01	VI.1	16.241.816.127	25.707.897.906
2. Các khoản giảm trừ doanh thu	02		-	-
3. Doanh thu thuần về bán hàng và cung cấp dịch vụ	10		16.241.816.127	25.707.897.906
4. Giá vốn hàng bán	11	VI.2	20.524.047.232	18.409.770.878
5. Lợi nhuận gộp về bán hàng và cung cấp dịch vụ	20		(4.282.231.105)	7.298.127.028
6. Doanh thu hoạt động tài chính	21	VI.3	83.612.756	301.060.537
7. Chi phí tài chính	22	VI.4	2.948.490.288	5.741.634.641
Trong đó: chi phí lãi vay	23		2.346.822.336	3.404.117.041
8. Chi phí bán hàng	25		-	-
9. Chi phí quản lý doanh nghiệp	26	VI.5	10.030.676.385	10.162.292.909
10. Lợi nhuận thuần từ hoạt động kinh doanh	30		(17.177.785.022)	(8.304.739.985)
11. Thu nhập khác	31	VI.6	2.918.376.554	717.370.000
12. Chi phí khác	32	VI.7	2.071.619.884	2.397.883.930
13. Lợi nhuận khác	40		846.756.670	(1.680.513.930)
14. Tổng lợi nhuận kế toán trước thuế	50		(16.331.028.352)	(9.985.253.915)
15. Chi phí thuế thu nhập doanh nghiệp hiện hành	51	V.14	-	-
16. Chi phí thuế thu nhập doanh nghiệp hoãn lại	52		-	-
17. Lợi nhuận sau thuế thu nhập doanh nghiệp	60		<u>(16.331.028.352)</u>	<u>(9.985.253.915)</u>
18. Lãi cơ bản trên cổ phiếu	70	VI.8		
19. Lãi suy giảm trên cổ phiếu	71	VI.8		

Bình Dương, ngày 26 tháng 8 năm 2024


 Vương Nguyễn Thanh Hậu
 Người lập


 Lương Thị Quỳnh Hoa
 Kế toán trưởng


 Nguyễn Kim Tiên
 Tổng Giám đốc



CÔNG TY CỔ PHẦN XÂY DỰNG VÀ GIAO THÔNG BÌNH DƯƠNG

Địa chỉ: Lô G, Đường Đồng Khởi, Phường Hòa Phú, TP. Thủ Dầu Một, Tỉnh Bình Dương

BÁO CÁO TÀI CHÍNH GIỮA NIÊN ĐỘ

6 tháng đầu của năm tài chính kết thúc ngày 31 tháng 12 năm 2024

BÁO CÁO LƯU CHUYỂN TIỀN TỆ GIỮA NIÊN ĐỘ

(Dạng đầy đủ)

(Theo phương pháp gián tiếp)

6 tháng đầu của năm tài chính kết thúc ngày 31 tháng 12 năm 2024

Đơn vị tính: VND

CHỈ TIÊU	Mã số	Thuyết minh	Lũy kế từ đầu năm đến cuối kỳ này	
			Năm nay	Năm trước
I. Lưu chuyển tiền từ hoạt động kinh doanh				
1. Lợi nhuận trước thuế	01		(16.331.028.352)	(9.985.253.915)
2. Điều chỉnh cho các khoản:				
- Khấu hao tài sản cố định và bất động sản đầu tư	02	V.8, V.9, V.10	1.237.456.468	1.096.549.734
- Các khoản dự phòng	03	V.12; V.21	(2.038.627.060)	2.707.257.377
- Lãi, lỗ chênh lệch tỷ giá hối đoái do đánh giá lại các khoản mục tiền tệ có gốc ngoại tệ	04		-	-
- Lãi, lỗ từ hoạt động đầu tư	05	VI.3, VI.6	(73.614.683)	(651.253.560)
- Chi phí lãi vay	06	VI.4	2.346.822.336	3.404.117.041
- Các khoản điều chỉnh khác	07		-	-
3. Lợi nhuận từ hoạt động kinh doanh trước thay đổi vốn lưu động	08		(14.858.991.291)	(3.428.583.323)
- Tăng, giảm các khoản phải thu	09		87.034.631.242	10.767.637.174
- Tăng, giảm hàng tồn kho	10		(1.988.876.899)	(13.263.480.471)
- Tăng, giảm các khoản phải trả	11		(19.851.864.197)	10.294.520.452
- Tăng, giảm chi phí trả trước	12		7.127.350	(203.194.524)
- Tăng, giảm chứng khoán kinh doanh	13		-	-
- Tiền lãi vay đã trả	14	V.18; VI.4	(3.014.373.121)	(3.765.292.335)
- Thuế thu nhập doanh nghiệp đã nộp	15		-	-
- Tiền thu khác từ hoạt động kinh doanh	16		-	-
- Tiền chi khác cho hoạt động kinh doanh	17	V.22	(1.142.470.000)	(43.500.000)
Lưu chuyển tiền thuần từ hoạt động kinh doanh	20		46.185.183.084	358.106.973
II. Lưu chuyển tiền từ hoạt động đầu tư				
1. Tiền chi để mua sắm, xây dựng tài sản cố định và các tài sản dài hạn khác	21		-	(1.432.424.182)
2. Tiền thu từ thanh lý, nhượng bán tài sản cố định và các tài sản dài hạn khác	22		-	359.370.000
3. Tiền chi cho vay, mua các công cụ nợ của đơn vị khác	23	V.2	(5.000.000.000)	-
4. Tiền thu hồi cho vay, bán lại các công cụ nợ của đơn vị khác	24		-	-
5. Tiền chi đầu tư góp vốn vào đơn vị khác	25	V.12	(1.108.740.403)	-
6. Tiền thu hồi đầu tư góp vốn vào đơn vị khác	26		-	-
7. Tiền thu lãi cho vay, cổ tức và lợi nhuận được chia	27	VI.3	73.614.683	291.883.560
Lưu chuyển tiền thuần từ hoạt động đầu tư	30		(6.035.125.720)	(781.170.622)

CÔNG TY CỔ PHẦN XÂY DỰNG VÀ GIAO THÔNG BÌNH DƯƠNG


Địa chỉ: Lô G, Đường Đồng Khởi, Phường Hòa Phú, TP. Thủ Dầu Một, Tỉnh Bình Dương


BÁO CÁO TÀI CHÍNH GIỮA NIÊN ĐỘ

6 tháng đầu của năm tài chính kết thúc ngày 31 tháng 12 năm 2024

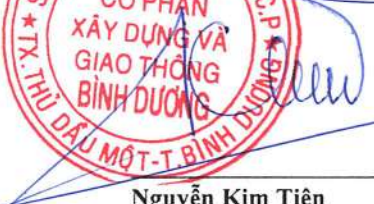
Báo cáo lưu chuyển tiền tệ giữa niên độ (tiếp theo)

CHỈ TIÊU	Mã số	Thuyết minh	Lũy kế từ đầu năm đến cuối kỳ này	
			Năm nay	Năm trước
III. Lưu chuyển tiền từ hoạt động tài chính				
1. Tiền thu từ phát hành cổ phiếu, nhận vốn góp của chủ sở hữu	31		-	-
2. Tiền trả lại vốn góp cho các chủ sở hữu, mua lại cổ phiếu của doanh nghiệp đã phát hành	32		-	-
3. Tiền thu từ đi vay	33	V.20	31.481.125.006	64.230.785.555
4. Tiền trả nợ gốc vay	34	V.20	(95.671.286.928)	(48.531.171.475)
5. Tiền trả nợ gốc thuê tài chính	35		-	-
6. Cổ tức, lợi nhuận đã trả cho chủ sở hữu	36		-	-
Lưu chuyển tiền thuần từ hoạt động tài chính	40		(64.190.161.922)	15.699.614.080
Lưu chuyển tiền thuần trong kỳ	50		(24.040.104.558)	15.276.550.431
Tiền và tương đương tiền đầu năm	60	V.1	35.610.063.979	19.111.389.425
Ảnh hưởng của thay đổi tỷ giá hối đoái quy đổi ngoại tệ	61		-	-
Tiền và tương đương tiền cuối kỳ	70	V.1	11.569.959.421	34.387.939.856


Vương Nguyễn Thanh Hậu
Người lập


Lương Thị Quỳnh Hoa
Kế toán trưởng

Bình Dương, ngày 26 tháng 8 năm 2024


Nguyễn Kim Tiên
Tổng Giám đốc



CÔNG TY CỔ PHẦN XÂY DỰNG VÀ GIAO THÔNG BÌNH DƯƠNG

Địa chỉ: Lô G, Đường Đồng Khởi, Phường Hòa Phú, TP. Thủ Dầu Một, Tỉnh Bình Dương

BÁO CÁO TÀI CHÍNH GIỮA NIÊN ĐỘ

6 tháng đầu của năm tài chính kết thúc ngày 31 tháng 12 năm 2024

BẢN THUYẾT MINH BÁO CÁO TÀI CHÍNH GIỮA NIÊN ĐỘ

6 tháng đầu của năm tài chính kết thúc ngày 31 tháng 12 năm 2024

I. ĐẶC ĐIỂM HOẠT ĐỘNG CỦA CÔNG TY

1. Hình thức sở hữu vốn

Công ty Cổ phần Xây dựng và Giao thông Bình Dương (sau đây gọi tắt là “Công ty”) là công ty cổ phần.

2. Lĩnh vực kinh doanh

Lĩnh vực kinh doanh của Công ty là xây dựng và kinh doanh thương mại.

3. Ngành nghề kinh doanh

Hoạt động kinh doanh chính của Công ty là: Xây dựng các loại nhà ở; Xây dựng công trình giao thông; San lấp mặt bằng; Thi công điện dân dụng và điện công nghiệp; Đầu tư xây dựng và kinh doanh cơ sở hạ tầng khu dân cư và khu công nghiệp.

4. Chu kỳ sản xuất, kinh doanh thông thường

Chu kỳ sản xuất kinh doanh thông thường của Công ty không quá 12 tháng. Đối với các hoạt động kinh doanh của các dự án kinh doanh bất động sản chu kỳ sản xuất kinh doanh theo thời gian quy định tại phương án kinh doanh.

5. Đặc điểm hoạt động của Công ty trong kỳ có ảnh hưởng đến Báo cáo tài chính giữa niên độ

Trong kỳ Công ty tăng góp vốn đầu tư vào Công ty TNHH MTV Sản xuất Thương mại Nhựa Bình Dương – công ty con từ 30.000.000.000 VND lên 50.000.000.000 VND. Ngoài ra, nhà máy HDPE đã hoàn thành trị giá 12.674.400.139 VND được cho công ty con thuê và Công ty cũng chuyển 3 căn nhà Lô G26, G27, G28 tại đường Lý Thái Tổ, phường Hòa Phú, Thành phố mới Bình Dương (trước đây được sử dụng làm nhà kho, hiện tại đang để trống) sang bất động sản đầu tư nắm giữ chờ tăng giá để tìm kiếm đối tác thực hiện để chuyển nhượng.

6. Cấu trúc Công ty

Công ty con

Công ty chỉ đầu tư vào công ty con là Công ty TNHH MTV Sản xuất Thương mại Nhựa Bình Dương có trụ sở chính tại lô C-5B và C-6B-CN đường NA4, Khu công nghiệp Mỹ Phước 2, Phường Mỹ Phước, Thị xã Bến Cát, Tỉnh Bình Dương. Hoạt động kinh doanh chính của công ty con này là sản xuất các sản phẩm vật liệu xây dựng bằng nhựa. Tại ngày kết thúc kỳ kế toán, tỷ lệ vốn góp của Công ty tại công ty con này là 100,00%, tỷ lệ quyền biểu quyết và tỷ lệ lợi ích tương đương với tỷ lệ vốn góp.

7. Tuyên bố về khả năng so sánh thông tin trên Báo cáo tài chính

Các số liệu tương ứng của kỳ trước so sánh được với số liệu của kỳ này.

8. Nhân viên

Tại ngày kết thúc kỳ kế toán Công ty có 91 nhân viên đang làm việc (số đầu năm là 92 nhân viên).

CÔNG TY CỔ PHẦN XÂY DỰNG VÀ GIAO THÔNG BÌNH DƯƠNG

Địa chỉ: Lô G, Đường Đồng Khởi, Phường Hòa Phú, TP. Thủ Dầu Một, Tỉnh Bình Dương

BÁO CÁO TÀI CHÍNH GIỮA NIÊN ĐỘ

6 tháng đầu của năm tài chính kết thúc ngày 31 tháng 12 năm 2024

Bản thuyết minh Báo cáo tài chính giữa niên độ (tiếp theo)

II. NĂM TÀI CHÍNH, ĐƠN VỊ TIỀN TỆ SỬ DỤNG TRONG KẾ TOÁN

1. Năm tài chính

Năm tài chính của Công ty bắt đầu từ ngày 01 tháng 01 và kết thúc vào ngày 31 tháng 12 hàng năm.

2. Đơn vị tiền tệ sử dụng trong kế toán

Đơn vị tiền tệ sử dụng trong kế toán là Đồng Việt Nam (VND) do phần lớn các nghiệp vụ được thực hiện bằng đơn vị tiền tệ VND.

III. CHUẨN MỰC VÀ CHẾ ĐỘ KẾ TOÁN ÁP DỤNG

1. Chế độ kế toán áp dụng

Công ty áp dụng các Chuẩn mực Kế toán Việt Nam, Chế độ Kế toán doanh nghiệp Việt Nam được ban hành theo Thông tư số 200/2014/TT-BTC ngày 22 tháng 12 năm 2014, Thông tư số 53/2016/TT-BTC ngày 21 tháng 3 năm 2016 và các thông tư hướng dẫn thực hiện chuẩn mực kế toán của Bộ Tài chính trong việc lập và trình bày Báo cáo tài chính giữa niên độ.

2. Tuyên bố về việc tuân thủ chuẩn mực kế toán và chế độ kế toán

Ban Tổng Giám đốc đảm bảo đã tuân thủ yêu cầu của các Chuẩn mực Kế toán Việt Nam và Chế độ Kế toán doanh nghiệp Việt Nam được ban hành theo Thông tư số 200/2014/TT-BTC ngày 22 tháng 12 năm 2014, Thông tư số 53/2016/TT-BTC ngày 21 tháng 3 năm 2016 cũng như các thông tư hướng dẫn thực hiện chuẩn mực và chế độ kế toán của Bộ Tài chính trong việc lập Báo cáo tài chính giữa niên độ.

IV. CÁC CHÍNH SÁCH KẾ TOÁN ÁP DỤNG

1. Cơ sở lập Báo cáo tài chính

Báo cáo tài chính giữa niên độ được lập trên cơ sở kế toán dồn tích (trừ các thông tin liên quan đến các luồng tiền).

2. Tiền và các khoản tương đương tiền

Tiền bao gồm tiền mặt và tiền gửi ngân hàng không kỳ hạn. Các khoản tương đương tiền là các khoản đầu tư ngắn hạn có thời hạn thu hồi không quá 03 tháng kể từ ngày đầu tư, có khả năng chuyển đổi dễ dàng thành một lượng tiền xác định và không có rủi ro trong việc chuyển đổi thành tiền tại thời điểm báo cáo.

3. Các khoản đầu tư tài chính

Các khoản đầu tư nắm giữ đến ngày đáo hạn

Khoản đầu tư được phân loại là nắm giữ đến ngày đáo hạn khi Công ty có ý định và khả năng giữ đến ngày đáo hạn. Các khoản đầu tư nắm giữ đến ngày đáo hạn bao gồm: các khoản tiền gửi ngân hàng có kỳ hạn (bao gồm cả các loại tín phiếu, kỳ phiếu), trái phiếu, cổ phiếu ưu đãi bên phát hành bắt buộc phải mua lại tại một thời điểm nhất định trong tương lai và các khoản cho vay nắm giữ đến ngày đáo hạn với mục đích thu lãi hàng kỳ và các khoản đầu tư nắm giữ đến ngày đáo hạn khác.

Các khoản đầu tư vào công ty con

Công ty con là doanh nghiệp chịu sự kiểm soát của Công ty. Việc kiểm soát đạt được khi Công ty có khả năng kiểm soát các chính sách tài chính và hoạt động của doanh nghiệp nhận đầu tư nhằm thu được lợi ích kinh tế từ các hoạt động của doanh nghiệp đó.

CÔNG TY CỔ PHẦN XÂY DỰNG VÀ GIAO THÔNG BÌNH DƯƠNG

Địa chỉ: Lô G, Đường Đồng Khởi, Phường Hòa Phú, TP. Thủ Dầu Một, Tỉnh Bình Dương

BÁO CÁO TÀI CHÍNH GIỮA NIÊN ĐỘ

6 tháng đầu của năm tài chính kết thúc ngày 31 tháng 12 năm 2024

Bản thuyết minh Báo cáo tài chính giữa niên độ (tiếp theo)

Ghi nhận ban đầu

Các khoản đầu tư vào công ty con được ghi nhận ban đầu theo giá gốc, bao gồm giá mua hoặc khoản góp vốn cộng các chi phí liên quan trực tiếp đến việc đầu tư. Trường hợp đầu tư bằng tài sản phi tiền tệ, giá phí khoản đầu tư được ghi nhận theo giá trị hợp lý của tài sản phi tiền tệ tại thời điểm phát sinh.

Lợi nhuận của các kỳ trước khi khoản đầu tư được mua được hạch toán giảm giá trị của chính khoản đầu tư đó. Lợi nhuận của các kỳ sau khi khoản đầu tư được mua được ghi nhận doanh thu.

Dự phòng tổn thất cho các khoản đầu tư vào công ty con

Dự phòng tổn thất cho các khoản đầu tư vào công ty con được trích lập khi công ty con bị lỗ với mức trích lập bằng chênh lệch giữa vốn đầu tư thực tế của các bên tại công ty con và vốn chủ sở hữu thực có nhân với tỷ lệ sở hữu vốn điều lệ thực góp của Công ty tại công ty con. Nếu công ty con là đối tượng lập Báo cáo tài chính hợp nhất thì căn cứ để xác định dự phòng tổn thất là Báo cáo tài chính hợp nhất.

Tăng, giảm số dự phòng tổn thất đầu tư vào công ty con cần phải trích lập tại ngày kết thúc kỳ kế toán được ghi nhận vào chi phí tài chính.

4. Các khoản phải thu

Các khoản nợ phải thu được trình bày theo giá trị ghi sổ trừ đi các khoản dự phòng phải thu khó đòi.

Việc phân loại các khoản phải thu là phải thu khách hàng và phải thu khác được thực hiện theo nguyên tắc sau:

- Phải thu của khách hàng phản ánh các khoản phải thu mang tính chất thương mại phát sinh từ giao dịch có tính chất mua – bán giữa Công ty và người mua là đơn vị độc lập với Công ty.
- Phải thu khác phản ánh các khoản phải thu không có tính thương mại, không liên quan đến giao dịch mua – bán.

Dự phòng phải thu khó đòi được lập cho từng khoản nợ phải thu khó đòi căn cứ vào dự kiến mức tổn thất có thể xảy ra.

Tăng, giảm số dư dự phòng nợ phải thu khó đòi cần phải trích lập tại ngày kết thúc kỳ kế toán được ghi nhận vào chi phí quản lý doanh nghiệp.

5. Hàng tồn kho

Hàng tồn kho được ghi nhận theo giá thấp hơn giữa giá gốc và giá trị thuần có thể thực hiện được.

Giá gốc hàng tồn kho được xác định như sau:

- Nguyên vật liệu và công cụ, dụng cụ: bao gồm chi phí mua và các chi phí liên quan trực tiếp khác phát sinh để có được hàng tồn kho ở địa điểm và trạng thái hiện tại.
- Chi phí sản xuất kinh doanh dở dang:
 - Xây dựng dự án bất động sản: bao gồm chi phí xây dựng, lãi vay và các chi phí có liên quan trực tiếp khác.
 - Sản xuất sản phẩm: bao gồm chi phí nguyên vật liệu chính, chi phí nhân công và các chi phí có liên quan trực tiếp khác.

Giá xuất kho được tính theo phương pháp bình quân gia quyền và được hạch toán theo phương pháp kê khai thường xuyên.

Giá trị thuần có thể thực hiện được là giá bán ước tính của hàng tồn kho trong kỳ sản xuất, kinh doanh bình thường trừ chi phí ước tính để hoàn thành và chi phí ước tính cần thiết cho việc tiêu thụ chúng.

CÔNG TY CỔ PHẦN XÂY DỰNG VÀ GIAO THÔNG BÌNH DƯƠNG

Địa chỉ: Lô G, Đường Đồng Khởi, Phường Hòa Phú, TP. Thủ Dầu Một, Tỉnh Bình Dương

BÁO CÁO TÀI CHÍNH GIỮA NIÊN ĐỘ

6 tháng đầu của năm tài chính kết thúc ngày 31 tháng 12 năm 2024

Bản thuyết minh Báo cáo tài chính giữa niên độ (tiếp theo)

Dự phòng giảm giá hàng tồn kho được lập cho từng mặt hàng tồn kho có giá gốc lớn hơn giá trị thuần có thể thực hiện được. Tăng, giảm số dự phòng giảm giá hàng tồn kho cần phải trích lập tại ngày kết thúc kỳ kế toán được ghi nhận vào giá vốn hàng bán.

6. Chi phí trả trước

Chi phí trả trước bao gồm các chi phí thực tế đã phát sinh nhưng có liên quan đến kết quả hoạt động sản xuất kinh doanh của nhiều kỳ kế toán. Chi phí trả trước của Công ty chủ yếu là tiền thuê đất.

Tiền thuê đất trả trước thể hiện khoản tiền thuê đất đã trả cho phần đất Công ty đang sử dụng. Tiền thuê đất được phân bổ theo thời hạn thuê qui định trên hợp đồng thuê đất.

7. Tài sản thuê hoạt động

Thuê tài sản được phân loại là thuê hoạt động nếu phần lớn rủi ro và lợi ích gắn liền với quyền sở hữu tài sản thuộc về người cho thuê. Chi phí thuê hoạt động được phản ánh vào chi phí theo phương pháp đường thẳng cho suốt thời hạn thuê tài sản, không phụ thuộc vào phương thức thanh toán tiền thuê.

8. Tài sản cố định hữu hình

Tài sản cố định hữu hình được thể hiện theo nguyên giá trừ hao mòn lũy kế. Nguyên giá tài sản cố định hữu hình bao gồm toàn bộ các chi phí mà Công ty phải bỏ ra để có được tài sản cố định tính đến thời điểm đưa tài sản đó vào trạng thái sẵn sàng sử dụng. Các chi phí phát sinh sau ghi nhận ban đầu chỉ được ghi tăng nguyên giá tài sản cố định nếu các chi phí này chắc chắn làm tăng lợi ích kinh tế trong tương lai do sử dụng tài sản đó. Các chi phí phát sinh không thỏa mãn điều kiện trên được ghi nhận là chi phí sản xuất, kinh doanh trong kỳ.

Khi tài sản cố định hữu hình được bán hay thanh lý, nguyên giá và giá trị hao mòn lũy kế được xóa sổ và lãi, lỗ phát sinh do thanh lý được ghi nhận vào thu nhập hay chi phí trong kỳ.

Tài sản cố định hữu hình được khấu hao theo phương pháp đường thẳng dựa trên thời gian hữu dụng ước tính. Số năm khấu hao của các loại tài sản cố định hữu hình như sau:

<u>Loại tài sản cố định</u>	<u>Số năm</u>
Nhà cửa, vật kiến trúc	05 – 25
Máy móc và thiết bị	05 – 15
Phương tiện vận tải, truyền dẫn	06 – 10
Thiết bị, dụng cụ quản lý	05
Tài sản cố định hữu hình khác	04 – 05

9. Tài sản cố định vô hình

Tài sản cố định vô hình được thể hiện theo nguyên giá trừ hao mòn lũy kế.

Nguyên giá tài sản cố định vô hình bao gồm toàn bộ các chi phí mà Công ty phải bỏ ra để có được tài sản cố định tính đến thời điểm đưa tài sản đó vào trạng thái sẵn sàng sử dụng. Chi phí liên quan đến tài sản cố định vô hình phát sinh sau khi ghi nhận ban đầu được ghi nhận là chi phí sản xuất, kinh doanh trong năm trừ khi các chi phí này gắn liền với một tài sản cố định vô hình cụ thể và làm tăng lợi ích kinh tế từ các tài sản này.

Khi tài sản cố định vô hình được bán hay thanh lý, nguyên giá và giá trị hao mòn lũy kế được xóa sổ và lãi, lỗ phát sinh do thanh lý được ghi nhận vào thu nhập hay chi phí trong kỳ.

CÔNG TY CỔ PHẦN XÂY DỰNG VÀ GIAO THÔNG BÌNH DƯƠNG

Địa chỉ: Lô G, Đường Đồng Khởi, Phường Hòa Phú, TP. Thủ Dầu Một, Tỉnh Bình Dương

BÁO CÁO TÀI CHÍNH GIỮA NIÊN ĐỘ

6 tháng đầu của năm tài chính kết thúc ngày 31 tháng 12 năm 2024

Bản thuyết minh Báo cáo tài chính giữa niên độ (tiếp theo)

Tài sản cố định vô hình của Công ty bao gồm:

Quyền sử dụng đất

Quyền sử dụng đất là toàn bộ các chi phí thực tế Công ty đã chi ra để có quyền sử dụng đất.

Quyền sử dụng đất của Công ty được Nhà nước giao có thu tiền sử dụng đất được khấu hao theo phương pháp đường thẳng dựa trên thời gian giao đất (49 năm).

Chương trình phần mềm

Chi phí liên quan đến các chương trình phần mềm máy tính không phải là một bộ phận gắn kết với phần cứng có liên quan được vốn hoá. Nguyên giá của phần mềm máy tính là toàn bộ các chi phí mà Công ty đã chi ra tính đến thời điểm đưa phần mềm vào sử dụng. Phần mềm máy tính được khấu hao theo phương pháp đường thẳng từ 03 – 08 năm.

10. Bất động sản đầu tư

Bất động sản đầu tư là quyền sử dụng đất, nhà, một phần của nhà thuộc sở hữu của Công ty được sử dụng nhằm mục đích thu lợi từ việc cho thuê hoặc chờ tăng giá. Bất động sản đầu tư cho thuê được thể hiện theo nguyên giá trừ hao mòn lũy kế. Bất động sản đầu tư chờ tăng giá được trình bày theo nguyên giá trừ suy giảm giá trị. Nguyên giá của bất động sản đầu tư là toàn bộ các chi phí mà Công ty phải bỏ ra hoặc giá trị hợp lý của các khoản đưa ra để trao đổi nhằm có được bất động sản đầu tư tính đến thời điểm mua hoặc xây dựng hoàn thành.

Các chi phí liên quan đến bất động sản đầu tư phát sinh sau ghi nhận ban đầu được ghi nhận vào chi phí, trừ khi chi phí này có khả năng chắc chắn làm cho bất động sản đầu tư tạo ra lợi ích kinh tế trong tương lai nhiều hơn mức hoạt động được đánh giá ban đầu thì được ghi tăng nguyên giá.

Khi bất động sản đầu tư được bán, nguyên giá và giá trị hao mòn lũy kế được xóa sổ và lãi, lỗ nào phát sinh được hạch toán vào thu nhập hay chi phí trong kỳ.

Việc chuyển từ bất động sản chủ sở hữu sử dụng hoặc hàng tồn kho thành bất động sản đầu tư chỉ khi chủ sở hữu chấm dứt sử dụng tài sản đó và bắt đầu cho bên khác thuê hoạt động hoặc khi kết thúc giai đoạn xây dựng. Việc chuyển từ bất động sản đầu tư sang bất động sản chủ sở hữu sử dụng hay hàng tồn kho chỉ khi chủ sở hữu bắt đầu sử dụng tài sản này hoặc bắt đầu triển khai cho mục đích bán. Việc chuyển từ bất động sản đầu tư sang bất động sản chủ sở hữu sử dụng hoặc hàng tồn kho không làm thay đổi nguyên giá hay giá trị còn lại của bất động sản tại ngày chuyển đổi.

Bất động sản đầu tư sử dụng để cho thuê là nhà máy HDPE, được khấu hao theo phương pháp đường thẳng trong 25 năm.

Bất động sản đầu tư nắm giữ chờ tăng giá không được trích khấu hao. Trường hợp có bằng chứng chắc chắn cho thấy bất động sản đầu tư nắm giữ chờ tăng giá bị giảm giá so với giá trị thị trường và khoản giảm giá được xác định một cách đáng tin cậy thì bất động sản đầu tư nắm giữ chờ tăng giá được ghi giảm nguyên giá và tổn thất được ghi nhận vào giá vốn hàng bán.

CÔNG TY CỔ PHẦN XÂY DỰNG VÀ GIAO THÔNG BÌNH DƯƠNG

Địa chỉ: Lô G, Đường Đồng Khởi, Phường Hòa Phú, TP. Thủ Dầu Một, Tỉnh Bình Dương

BÁO CÁO TÀI CHÍNH GIỮA NIÊN ĐỘ

6 tháng đầu của năm tài chính kết thúc ngày 31 tháng 12 năm 2024

Bản thuyết minh Báo cáo tài chính giữa niên độ (tiếp theo)

11. Các khoản nợ phải trả và chi phí phải trả

Các khoản nợ phải trả và chi phí phải trả được ghi nhận cho số tiền phải trả trong tương lai liên quan đến hàng hóa và dịch vụ đã nhận được. Chi phí phải trả được ghi nhận dựa trên các ước tính hợp lý về số tiền phải trả.

Việc phân loại các khoản phải trả là phải trả người bán, chi phí phải trả và phải trả khác được thực hiện theo nguyên tắc sau:

- Phải trả người bán phản ánh các khoản phải trả mang tính chất thương mại phát sinh từ giao dịch mua hàng hóa, dịch vụ, tài sản và người bán là đơn vị độc lập với Công ty.
- Chi phí phải trả phản ánh các khoản phải trả cho hàng hóa, dịch vụ đã nhận được từ người bán hoặc đã cung cấp cho người mua nhưng chưa chi trả do chưa có hóa đơn hoặc chưa đủ hồ sơ, tài liệu kế toán và các khoản phải trả cho người lao động về tiền lương nghỉ phép, các khoản chi phí sản xuất, kinh doanh phải trích trước.
- Phải trả khác phản ánh các khoản phải trả không có tính thương mại, không liên quan đến giao dịch mua, bán, cung cấp hàng hóa dịch vụ.

Các khoản nợ phải trả và chi phí phải trả được phân loại ngắn hạn và dài hạn trên Bảng cân đối kế toán giữa niên độ căn cứ theo kỳ hạn còn lại tại ngày kết thúc kỳ kế toán.

12. Các khoản dự phòng phải trả

Các khoản dự phòng được ghi nhận khi Công ty có nghĩa vụ nợ hiện tại (nghĩa vụ pháp lý hoặc nghĩa vụ liên đới) do kết quả từ một sự kiện đã xảy ra, việc thanh toán nghĩa vụ nợ này có thể sẽ dẫn đến sự giảm sút về những lợi ích kinh tế và giá trị của nghĩa vụ nợ đó có thể được một ước tính đáng tin cậy.

Nếu ảnh hưởng của thời gian là trọng yếu, dự phòng sẽ được xác định bằng cách chiết khấu số tiền phải bỏ ra trong tương lai để thanh toán nghĩa vụ nợ với tỷ lệ chiết khấu trước thuế và phản ánh những đánh giá trên thị trường hiện tại về giá trị thời gian của tiền và những rủi ro cụ thể của khoản nợ đó. Khoản tăng lên của số dự phòng do thời gian trôi qua được ghi nhận là chi phí tài chính.

Các khoản dự phòng phải trả của Công ty chỉ có dự phòng bảo hành công trình xây dựng. Dự phòng bảo hành công trình xây dựng được lập cho từng công trình xây dựng có cam kết bảo hành.

Mức trích lập dự phòng bảo hành từ 01% đến 05% trên doanh thu công trình xây lắp có yêu cầu bảo hành. Tỷ lệ này được ước tính dựa trên các dữ liệu về chi phí bảo hành trong những năm trước và tỷ lệ gia quyền của tất cả các hậu quả có thể xảy ra với các xác suất tương ứng. Khi hết thời gian bảo hành, khoản dự phòng bảo hành công trình xây dựng không sử dụng hoặc sử dụng không hết được ghi nhận vào thu nhập khác.

13. Vốn chủ sở hữu

Vốn góp của chủ sở hữu

Vốn góp của chủ sở hữu được ghi nhận theo số vốn thực tế đã góp của các cổ đông.

Thặng dư vốn cổ phần

Thặng dư vốn cổ phần được ghi nhận theo số chênh lệch giữa giá phát hành và mệnh giá cổ phiếu khi phát hành lần đầu hoặc phát hành bổ sung, chênh lệch giữa giá tái phát hành và giá trị sổ sách của cổ phiếu quỹ và cấu phần vốn của trái phiếu chuyển đổi khi đáo hạn. Chi phí trực tiếp liên quan đến việc phát hành bổ sung cổ phiếu và tái phát hành cổ phiếu quỹ được ghi giảm thặng dư vốn cổ phần.

CÔNG TY CỔ PHẦN XÂY DỰNG VÀ GIAO THÔNG BÌNH DƯƠNG

Địa chỉ: Lô G, Đường Đồng Khởi, Phường Hòa Phú, TP. Thủ Dầu Một, Tỉnh Bình Dương

BÁO CÁO TÀI CHÍNH GIỮA NIÊN ĐỘ

6 tháng đầu của năm tài chính kết thúc ngày 31 tháng 12 năm 2024

Bản thuyết minh Báo cáo tài chính giữa niên độ (tiếp theo)

14. Phân phối lợi nhuận

Lợi nhuận sau thuế thu nhập doanh nghiệp được phân phối cho các cổ đông sau khi đã trích lập các quỹ theo Điều lệ của Công ty cũng như các quy định của pháp luật và đã được Đại hội đồng cổ đông phê duyệt.

Việc phân phối lợi nhuận cho các cổ đông được cân nhắc đến các khoản mục phi tiền tệ nằm trong lợi nhuận sau thuế chưa phân phối có thể ảnh hưởng đến luồng tiền và khả năng chi trả cổ tức như lãi do đánh giá lại tài sản mang đi góp vốn, lãi do đánh giá lại các khoản mục tiền tệ, các công cụ tài chính và các khoản mục phi tiền tệ khác.

Cổ tức được ghi nhận là nợ phải trả khi được Đại hội đồng cổ đông phê duyệt và khi có thông báo chi trả cổ tức của Hội đồng quản trị.

15. Ghi nhận doanh thu và thu nhập

Doanh thu bán hàng hóa

Doanh thu bán hàng hóa được ghi nhận khi đồng thời thỏa mãn các điều kiện sau:

- Công ty đã chuyển giao phần lớn rủi ro và lợi ích gắn liền với quyền sở hữu hàng hóa cho người mua.
- Công ty không còn nắm giữ quyền quản lý hàng hóa như người sở hữu hàng hóa hoặc quyền kiểm soát hàng hóa.
- Doanh thu được xác định tương đối chắc chắn. Khi hợp đồng quy định người mua được quyền trả lại hàng hóa đã mua theo những điều kiện cụ thể, doanh thu chỉ được ghi nhận khi những điều kiện cụ thể đó không còn tồn tại và người mua không được quyền trả lại hàng hóa (trừ trường hợp khách hàng có quyền trả lại hàng hóa dưới hình thức đổi lại để lấy hàng hóa, dịch vụ khác).
- Công ty đã hoặc sẽ thu được lợi ích kinh tế từ giao dịch bán hàng.
- Xác định được chi phí liên quan đến giao dịch bán hàng.

Doanh thu bán bất động sản

Doanh thu bán bất động sản mà Công ty là chủ đầu tư được ghi nhận khi thỏa mãn đồng thời tất cả các điều kiện sau:

- Bất động sản đã hoàn thành toàn bộ và bàn giao cho người mua, Công ty đã chuyển giao rủi ro và lợi ích gắn liền với quyền sở hữu bất động sản cho người mua.
- Công ty không còn nắm giữ quyền quản lý bất động sản như người sở hữu bất động sản hoặc quyền kiểm soát bất động sản.
- Doanh thu được xác định tương đối chắc chắn.
- Công ty đã thu được hoặc sẽ thu được lợi ích kinh tế từ giao dịch bán bất động sản.
- Xác định được chi phí liên quan đến giao dịch bán bất động sản.

Trường hợp khách hàng có quyền hoàn thiện nội thất của bất động sản và Công ty thực hiện việc hoàn thiện nội thất của bất động sản theo đúng thiết kế, mẫu mã, yêu cầu của khách hàng theo một hợp đồng hoàn thiện nội thất bất động sản riêng thì doanh thu được ghi nhận khi hoàn thành, bàn giao phần xây thô cho khách hàng.

Doanh thu bán bất động sản phân lô bán nền

Doanh thu bán bất động sản phân lô bán nền đối với hợp đồng không hủy ngang được ghi nhận khi thỏa mãn đồng thời tất cả các điều kiện sau:

- Đã chuyển giao rủi ro và lợi ích gắn liền với quyền sử dụng đất cho người mua.
- Doanh thu được xác định tương đối chắc chắn.
- Xác định được chi phí liên quan đến giao dịch bán nền đất.
- Công ty đã thu được hoặc chắc chắn sẽ thu được lợi ích kinh tế từ giao dịch bán nền đất.

Tiền lãi

Tiền lãi được ghi nhận trên cơ sở thời gian và lãi suất thực tế từng kỳ.



CÔNG TY CỔ PHẦN XÂY DỰNG VÀ GIAO THÔNG BÌNH DƯƠNG

Địa chỉ: Lô G, Đường Đồng Khởi, Phường Hòa Phú, TP. Thủ Dầu Một, Tỉnh Bình Dương

BÁO CÁO TÀI CHÍNH GIỮA NIÊN ĐỘ

6 tháng đầu của năm tài chính kết thúc ngày 31 tháng 12 năm 2024

Bản thuyết minh Báo cáo tài chính giữa niên độ (tiếp theo)

16. Hợp đồng xây dựng

Hợp đồng xây dựng là một hợp đồng được thỏa thuận để xây dựng một tài sản hoặc tổ hợp các tài sản có liên quan chặt chẽ hay phụ thuộc lẫn nhau về mặt thiết kế, công nghệ, chức năng hoặc mục đích sử dụng cơ bản của chúng.

Khi kết quả thực hiện hợp đồng được ước tính một cách đáng tin cậy:

- Đối với các hợp đồng xây dựng quy định nhà thầu được thanh toán theo tiến độ kế hoạch: doanh thu và chi phí liên quan đến hợp đồng được ghi nhận tương ứng với phần công việc đã hoàn thành do Công ty tự xác định vào ngày kết thúc kỳ kế toán.
- Đối với các hợp đồng xây dựng quy định nhà thầu được thanh toán theo giá trị khối lượng thực hiện: doanh thu và chi phí liên quan đến hợp đồng được ghi nhận tương ứng với phần công việc đã hoàn thành được khách hàng xác nhận và được phản ánh trên hóa đơn đã lập.

Các khoản tăng, giảm khối lượng xây lắp, các khoản thu bồi thường và các khoản thu khác chi được ghi nhận doanh thu khi đã được thống nhất với khách hàng.

Khi kết quả thực hiện hợp đồng xây dựng không thể ước tính được một cách đáng tin cậy:

- Doanh thu chỉ được ghi nhận tương đương với chi phí của hợp đồng đã phát sinh mà việc hoàn trả là tương đối chắc chắn.
- Chi phí của hợp đồng chỉ được ghi nhận vào chi phí khi đã phát sinh.

Chênh lệch giữa tổng doanh thu lũy kế của hợp đồng xây dựng đã ghi nhận và khoản tiền lũy kế ghi trên hóa đơn thanh toán theo tiến độ kế hoạch của hợp đồng được ghi nhận là khoản phải thu hoặc phải trả theo tiến độ kế hoạch của các hợp đồng xây dựng.

17. Chi phí đi vay

Chi phí đi vay bao gồm lãi tiền vay và các chi phí khác phát sinh liên quan trực tiếp đến các khoản vay.

Chi phí đi vay được ghi nhận vào chi phí khi phát sinh. Trường hợp chi phí đi vay liên quan trực tiếp đến việc đầu tư xây dựng hoặc sản xuất tài sản dở dang cần có một thời gian đủ dài (trên 12 tháng) để có thể đưa vào sử dụng theo mục đích định trước hoặc bán thì chi phí đi vay này được tính vào giá trị của tài sản đó. Đối với khoản vay riêng phục vụ việc xây dựng tài sản cố định, bất động sản đầu tư, lãi vay được vốn hóa kể cả khi thời gian xây dựng dưới 12 tháng. Các khoản thu nhập phát sinh từ việc đầu tư tạm thời các khoản vay được ghi giảm nguyên giá tài sản có liên quan.

Đối với các khoản vốn vay chung trong đó có sử dụng cho mục đích đầu tư xây dựng hoặc sản xuất tài sản dở dang thì chi phí đi vay vốn hóa được xác định theo tỷ lệ vốn hóa đối với chi phí lũy kế bình quân gia quyền phát sinh cho việc đầu tư xây dựng cơ bản hoặc sản xuất tài sản đó. Tỷ lệ vốn hóa được tính theo tỷ lệ lãi suất bình quân gia quyền của các khoản vay chưa trả trong kỳ, ngoại trừ các khoản vay riêng biệt phục vụ cho mục đích hình thành một tài sản cụ thể.

18. Các khoản chi phí

Chi phí là những khoản làm giảm lợi ích kinh tế được ghi nhận tại thời điểm giao dịch phát sinh hoặc khi có khả năng tương đối chắc chắn sẽ phát sinh trong tương lai không phân biệt đã chi tiền hay chưa.

Các khoản chi phí và khoản doanh thu do nó tạo ra phải được ghi nhận đồng thời theo nguyên tắc phù hợp. Trong trường hợp nguyên tắc phù hợp xung đột với nguyên tắc thận trọng, chi phí được ghi nhận căn cứ vào bản chất và quy định của các chuẩn mực kế toán để đảm bảo phản ánh giao dịch một cách trung thực, hợp lý.

CÔNG TY CỔ PHẦN XÂY DỰNG VÀ GIAO THÔNG BÌNH DƯƠNG

Địa chỉ: Lô G, Đường Đồng Khởi, Phường Hòa Phú, TP. Thủ Dầu Một, Tỉnh Bình Dương

BÁO CÁO TÀI CHÍNH GIỮA NIÊN ĐỘ

6 tháng đầu của năm tài chính kết thúc ngày 31 tháng 12 năm 2024

Bản thuyết minh Báo cáo tài chính giữa niên độ (tiếp theo)

19. Thuế thu nhập doanh nghiệp

Chi phí thuế thu nhập doanh nghiệp bao gồm thuế thu nhập hiện hành và thuế thu nhập hoãn lại.

Thuế thu nhập hiện hành

Thuế thu nhập hiện hành là khoản thuế được tính dựa trên thu nhập tính thuế. Thu nhập tính thuế chênh lệch so với lợi nhuận kế toán là do điều chỉnh các khoản chênh lệch tạm thời giữa thuế và kế toán, các chi phí không được trừ cũng như điều chỉnh các khoản thu nhập không phải chịu thuế và các khoản lỗ được chuyển.

Thuế thu nhập hoãn lại

Thuế thu nhập hoãn lại là khoản thuế thu nhập doanh nghiệp sẽ phải nộp hoặc sẽ được hoàn lại do chênh lệch tạm thời giữa giá trị ghi sổ của tài sản và nợ phải trả cho mục đích lập Báo cáo tài chính và cơ sở tính thuế thu nhập. Thuế thu nhập hoãn lại phải trả được ghi nhận cho tất cả các khoản chênh lệch tạm thời chịu thuế. Tài sản thuế thu nhập hoãn lại chỉ được ghi nhận khi chắc chắn trong tương lai sẽ có lợi nhuận tính thuế để sử dụng những chênh lệch tạm thời được khấu trừ này.

Giá trị ghi sổ của tài sản thuế thu nhập doanh nghiệp hoãn lại được xem xét lại vào ngày kết thúc kỳ kế toán và sẽ được ghi giảm đến mức đảm bảo chắc chắn có đủ lợi nhuận tính thuế cho phép lợi ích của một phần hoặc toàn bộ tài sản thuế thu nhập hoãn lại được sử dụng. Các tài sản thuế thu nhập doanh nghiệp hoãn lại chưa được ghi nhận trước đây được xem xét lại vào ngày kết thúc kỳ kế toán và được ghi nhận khi chắc chắn có đủ lợi nhuận tính thuế để có thể sử dụng các tài sản thuế thu nhập hoãn lại chưa ghi nhận này.

Tài sản thuế thu nhập hoãn lại và thuế thu nhập hoãn lại phải trả được xác định theo thuế suất dự tính sẽ áp dụng cho năm tài sản được thu hồi hay nợ phải trả được thanh toán dựa trên các mức thuế suất có hiệu lực tại ngày kết thúc kỳ kế toán. Thuế thu nhập hoãn lại được ghi nhận vào Báo cáo kết quả hoạt động kinh doanh và chỉ ghi trực tiếp vào vốn chủ sở hữu khi khoản thuế đó liên quan đến các khoản mục được ghi thẳng vào vốn chủ sở hữu.

Tài sản thuế thu nhập hoãn lại và nợ thuế thu nhập hoãn lại phải trả được bù trừ khi:

- Công ty có quyền hợp pháp được bù trừ giữa tài sản thuế thu nhập hiện hành với thuế thu nhập hiện hành phải nộp; và
- Các tài sản thuế thu nhập hoãn lại và thuế thu nhập hoãn lại phải trả này liên quan đến thuế thu nhập doanh nghiệp được quản lý bởi cùng một cơ quan thuế:
 - Đối với cùng một đơn vị chịu thuế; hoặc
 - Công ty dự định thanh toán thuế thu nhập hiện hành phải trả và tài sản thuế thu nhập hiện hành trên cơ sở thuần hoặc thu hồi tài sản đồng thời với việc thanh toán nợ phải trả trong từng kỳ tương lai khi các khoản trọng yếu của thuế thu nhập hoãn lại phải trả hoặc tài sản thuế thu nhập hoãn lại được thanh toán hoặc thu hồi.

20. Bên liên quan

Các bên được coi là liên quan nếu một bên có khả năng kiểm soát hoặc có ảnh hưởng đáng kể đối với bên kia trong việc ra quyết định các chính sách tài chính và hoạt động. Các bên cũng được xem là bên liên quan nếu cùng chịu sự kiểm soát chung hay chịu ảnh hưởng đáng kể chung.

Trong việc xem xét mối quan hệ của các bên liên quan, bản chất của mối quan hệ được chú trọng nhiều hơn hình thức pháp lý.

CÔNG TY CỔ PHẦN XÂY DỰNG VÀ GIAO THÔNG BÌNH DƯƠNG

Địa chỉ: Lô G, Đường Đồng Khởi, Phường Hòa Phú, TP. Thủ Dầu Một, Tỉnh Bình Dương

BÁO CÁO TÀI CHÍNH GIỮA NIÊN ĐỘ

6 tháng đầu của năm tài chính kết thúc ngày 31 tháng 12 năm 2024

Bản thuyết minh Báo cáo tài chính giữa niên độ (tiếp theo)

21. Báo cáo theo bộ phận

Bộ phận theo lĩnh vực kinh doanh là một phần có thể xác định riêng biệt tham gia vào quá trình sản xuất hoặc cung cấp sản phẩm, dịch vụ và có rủi ro và lợi ích kinh tế khác với các bộ phận kinh doanh khác.

Bộ phận theo khu vực địa lý là một phần có thể xác định riêng biệt tham gia vào quá trình sản xuất hoặc cung cấp sản phẩm, dịch vụ trong phạm vi một môi trường kinh tế cụ thể và có rủi ro và lợi ích kinh tế khác với các bộ phận kinh doanh trong các môi trường kinh tế khác.

Thông tin bộ phận được lập và trình bày phù hợp với chính sách kế toán áp dụng cho việc lập và trình bày Báo cáo tài chính giữa niên độ của Công ty.

V. THÔNG TIN BỔ SUNG CHO CÁC KHOẢN MỤC TRÌNH BÀY TRONG BẢNG CÂN ĐỐI KẾ TOÁN GIỮA NIÊN ĐỘ

1. Tiền và các khoản tương đương tiền

	Số cuối kỳ	Số đầu năm
Tiền mặt	1.451.214.632	1.809.178.163
Tiền gửi ngân hàng không kỳ hạn	9.118.744.789	16.300.885.816
Các khoản tương đương tiền – Tiền gửi ngân hàng có kỳ hạn gốc không quá 03 tháng	1.000.000.000	17.500.000.000
Cộng	11.569.959.421	35.610.063.979

2. Đầu tư năm giữ đến ngày đáo hạn

Khoản tiền gửi có kỳ hạn 12 tháng với lãi suất 4,1%/năm tại Ngân hàng TMCP Ngoại thương Việt nam – Chi nhánh Bình Dương.

3. Phải thu của khách hàng

3a. Phải thu ngắn hạn của khách hàng

	Số cuối kỳ	Số đầu năm
Phải thu các bên liên quan	29.299.900.547	73.674.633.398
Công ty Cổ phần Phát triển Hạ tầng Kỹ thuật Becamex Bình Phước	13.472.100.300	61.914.427.003
Công ty Liên doanh TNHH Khu công nghiệp Việt Nam – Singapore	4.137.562.453	4.137.562.453
Công ty Cổ phần SETIABECAMEX	10.375.096.967	4.968.957.782
Tổng Công ty Đầu tư và Phát triển Công nghiệp – CTCP	135.432.127	2.577.956.160
Công ty TNHH MTV Sản xuất Thương mại Nhựa Bình Dương	1.179.708.700	75.730.000
Phải thu các khách hàng khác	259.341.154.873	265.771.859.350
Công ty TNHH Nội thất Gỗ Phú Đình	20.765.873.459	20.765.873.459
Các khách hàng khác	238.575.281.414	245.005.985.891
Cộng	288.641.055.420	339.446.492.748

3b. Phải thu dài hạn của khách hàng

Phải thu dài hạn các khách hàng mua bất động sản.

CÔNG TY CỔ PHẦN XÂY DỰNG VÀ GIAO THÔNG BÌNH DƯƠNG

Địa chỉ: Lô G, Đường Đồng Khởi, Phường Hòa Phú, TP. Thủ Dầu Một, Tỉnh Bình Dương

BÁO CÁO TÀI CHÍNH GIỮA NIÊN ĐỘ

6 tháng đầu của năm tài chính kết thúc ngày 31 tháng 12 năm 2024

Bản thuyết minh Báo cáo tài chính giữa niên độ (tiếp theo)**4. Trả trước cho người bán ngắn hạn**

	Số cuối kỳ	Số đầu năm
Công ty TNHH Cơ khí Xây dựng Thiên Đại Việt	1.549.379.886	1.549.379.886
Các nhà cung cấp khác	34.585.286	468.859.289
Cộng	1.583.965.172	2.018.239.175

5. Phải thu khác**5a. Phải thu ngắn hạn khác**

	Số cuối kỳ		Số đầu năm	
	Giá trị	Dự phòng	Giá trị	Dự phòng
Phải thu các bên liên quan	4.137.500.000	-	18.686.659.448	-
Công ty TNHH Sản xuất Thương mại Nhựa Bình Dương - Phải thu tiền chi hộ	-	-	14.252.054.730	-
Ông Lý Tấn Trí - Phải thu tiền đất ứng trước dự án Bàu Bàng	4.137.500.000	-	4.434.604.718	-
Phải thu các tổ chức và cá nhân khác	65.807.736.681	-	65.515.299.795	-
Thuế thu nhập doanh nghiệp tạm nộp cho số tiền nhận trước chuyển nhượng bất động sản	-	-	799.888.879	-
Các khoản đặt cọc, ký cược, ký quỹ ngắn hạn	12.000.000	-	51.000.000	-
Tạm ứng	19.488.500	-	11.488.500	-
Bảo hiểm xã hội, bảo hiểm y tế, bảo hiểm thất nghiệp	120.850.000	-	116.126.350	-
Phải thu tiền đất ứng trước cho khách hàng	62.042.175.000	-	61.733.020.282	-
Các khoản phải thu ngắn hạn khác	3.613.223.181	-	2.803.775.784	-
Cộng	69.945.236.681	-	84.201.959.243	-

5b. Phải thu dài hạn khác

Phải thu về khoản ký quỹ tại Tổng Công ty Đầu tư và Phát triển Công nghiệp – CTCP về việc thi công giai đoạn 1 Thành phố mới Bình Dương.

6. Hàng tồn kho

	Số cuối kỳ		Số đầu năm	
	Giá gốc	Dự phòng	Giá gốc	Dự phòng
Nguyên liệu, vật liệu	188.370.185	-	188.370.185	-
Hàng hóa	6.267.479.412	-	5.326.410.125	-
Chi phí sản xuất, kinh doanh dở dang xây dựng	25.168.488.982	-	24.120.681.370	-
Cộng	31.624.338.579	-	29.635.461.680	-

CÔNG TY CỔ PHẦN XÂY DỰNG VÀ GIAO THÔNG BÌNH DƯƠNG

Địa chỉ: Lô G, Đường Đồng Khởi, Phường Hòa Phú, TP. Thủ Dầu Một, Tỉnh Bình Dương

BÁO CÁO TÀI CHÍNH GIỮA NIÊN ĐỘ

6 tháng đầu của năm tài chính kết thúc ngày 31 tháng 12 năm 2024

Bản thuyết minh Báo cáo tài chính giữa niên độ (tiếp theo)

7. Chi phí trả trước

7a. Chi phí trả trước ngắn hạn

	Số cuối kỳ	Số đầu năm
Công cụ, dụng cụ	825.000	10.733.331
Chi phí sửa chữa	91.265.320	59.814.560
Phí thuê máy chủ, bảo trì phần mềm eoffice	89.638.335	264.573.125
Cộng	181.728.655	335.121.016

7b. Chi phí trả trước dài hạn

Tiền thuê đất trả trước.

8. Tài sản cố định hữu hình

Thông tin về biến động của tài sản cố định hữu hình được trình bày ở Phụ lục 01 đính kèm.

Một số tài sản cố định hữu hình có giá trị còn lại theo sổ sách là 2.272.528.710 VND (số đầu năm là 2.397.253.248 VND) đã được thế chấp để đảm bảo cho các khoản vay của Ngân hàng TMCP Đầu tư Phát triển Việt Nam – Chi nhánh Bình Dương (xem thuyết minh số V.20).

Ngoài ra, tòa nhà văn phòng từ ô 29 đến ô 32, block G, lô C4, khu nhà ở C2, C4 Khu đô thị mới thuộc Phường Hòa Phú, TP. Thủ Dầu Một, Tỉnh Bình Dương có giá trị còn lại theo sổ sách là 5.898.176.791 VND (số đầu năm là 6.050.715.841 VND) đã được thế chấp theo hợp đồng thế chấp số 019TC24 ngày 17 tháng 4 năm 2024 cho Ngân hàng TMCP Ngoại thương Việt Nam – Chi nhánh Bình Dương để đảm bảo cho các khoản tín dụng phát sinh trong tương lai của Công ty tại Ngân hàng TMCP Ngoại thương Việt Nam – Chi nhánh Bình Dương theo Hợp đồng cho vay số 026B24-BCE ngày 17 tháng 4 năm 2024.

9. Tài sản cố định vô hình

	Quyền sử dụng đất	Chương trình phần mềm	Cộng
Nguyên giá			
Số đầu năm	17.843.273.797	4.838.134.273	22.681.408.070
Chuyển sang bất động sản đầu tư	(5.032.852.685)	-	(5.032.852.685)
Số cuối kỳ	12.810.421.112	4.838.134.273	17.648.555.385
<i>Trong đó:</i>			
Đã khấu hao hết nhưng vẫn còn sử dụng	-	61.632.000	61.632.000
Giá trị hao mòn			
Số đầu năm	1.805.254.257	1.674.455.055	3.479.709.312
Khấu hao trong kỳ	56.121.894	298.531.392	354.653.286
Số cuối kỳ	1.861.376.151	1.972.986.447	3.834.362.598
Giá trị còn lại			
Số đầu năm	16.038.019.540	3.163.679.218	19.201.698.758
Số cuối kỳ	10.949.044.961	2.865.147.826	13.814.192.787
<i>Trong đó:</i>			
Tạm thời không sử dụng	-	-	-
Đang chờ thanh lý	-	-	-

Quyền sử dụng đất tại Khu công nghiệp Mỹ Phước II, Phường Mỹ Phước, Thị Xã Bến Cát, Tỉnh Bình Dương có giá trị còn lại theo sổ sách là 3.638.569.660 VND (số đầu năm là 3.694.691.554 VND) đã được thế chấp để đảm bảo cho khoản vay ngắn hạn của Ngân hàng TMCP Đầu tư và Phát triển Việt Nam – Chi nhánh Bình Dương (xem thuyết minh số V.20).

CÔNG TY CỔ PHẦN XÂY DỰNG VÀ GIAO THÔNG BÌNH DƯƠNG

Địa chỉ: Lô G, Đường Đồng Khởi, Phường Hòa Phú, TP. Thủ Dầu Một, Tỉnh Bình Dương

BÁO CÁO TÀI CHÍNH GIỮA NIÊN ĐỘ

6 tháng đầu của năm tài chính kết thúc ngày 31 tháng 12 năm 2024

Bản thuyết minh Báo cáo tài chính giữa niên độ (tiếp theo)

Ngoài ra, Quyền sử dụng đất từ ô 29 đến ô 32, block G, lô C4, khu nhà ở C2, C4 Khu đô thị mới thuộc Phường Hòa Phú, TP. Thủ Dầu Một, Tỉnh Bình Dương có nguyên giá bằng giá trị còn lại là 7.310.475.301 VND đã được thế chấp theo hợp đồng thế chấp số 019TC24 ngày 17 tháng 4 năm 2024 cho Ngân hàng TMCP Ngoại thương Việt Nam – Chi nhánh Bình Dương để đảm bảo cho các khoản tín dụng phát sinh trong tương lai của Công ty tại Ngân hàng TMCP Ngoại thương Việt Nam – Chi nhánh Bình Dương theo Hợp đồng cho vay số 026B24-BCE ngày 17 tháng 4 năm 2024.

10. Bất động sản đầu tư

10a. Bất động sản đầu tư cho thuê

	Nhà
Nguyên giá	
Số đầu năm	-
Chuyển từ tài sản cố định hữu hình	12.674.400.139
Số cuối kỳ	12.674.400.139
<i>Trong đó:</i>	
Đã khấu hao hết nhưng vẫn cho thuê	-
Giá trị hao mòn	
Số đầu năm	-
Khấu hao trong năm	-
Chuyển từ tài sản cố định hữu hình	253.488.000
Số cuối kỳ	253.488.000
Giá trị còn lại	
Số đầu năm	-
Số cuối kỳ	12.420.912.139

10b. Bất động sản đầu tư nắm giữ chờ tăng giá

	Quyền sử dụng đất	Nhà	Cộng
Nguyên giá			
Số đầu năm	-	-	-
Chuyển từ tài sản cố định hữu hình	-	4.479.195.636	4.479.195.636
Chuyển từ tài sản cố định vô hình	5.032.852.685	-	5.032.852.685
Số cuối kỳ	5.032.852.685	4.479.195.636	9.512.048.321
<i>Trong đó:</i>			
Đã khấu hao hết	-	-	-
Giá trị hao mòn đã trích theo Quyết định số 15/2006/QĐ-BTC	-	-	-
Tồn thất do suy giảm giá trị			
Số đầu năm	-	-	-
Tồn thất do giảm giá trị trong kỳ	-	-	-
Số cuối kỳ	-	-	-
Giá trị còn lại			
Số đầu năm	-	-	-
Số cuối kỳ	5.032.852.685	4.479.195.636	9.512.048.321

CÔNG TY CỔ PHẦN XÂY DỰNG VÀ GIAO THÔNG BÌNH DƯƠNG

Địa chỉ: Lô G, Đường Đồng Khởi, Phường Hòa Phú, TP. Thủ Dầu Một, Tỉnh Bình Dương

BÁO CÁO TÀI CHÍNH GIỮA NIÊN ĐỘ

6 tháng đầu của năm tài chính kết thúc ngày 31 tháng 12 năm 2024

Bản thuyết minh Báo cáo tài chính giữa niên độ (tiếp theo)

Danh mục bất động sản đầu tư tại ngày kết thúc kỳ kế toán như sau:

	<u>Nguyên giá</u>	<u>Hao mòn lũy kế</u>	<u>Giá trị còn lại</u>
Quyền sử dụng đất (G26-G28)	5.032.852.685	-	5.032.852.685
Nhà văn phòng (G26-G28)	4.479.195.636	-	4.479.195.636
Nhà máy HDPE	12.674.400.139	253.488.000	12.420.912.139
Cộng	22.186.448.460	253.488.000	21.932.960.460

Quyền sử dụng đất và tòa nhà văn phòng gắn liền với đất tại ô 28, block G, lô C4, khu nhà ở C2, C4 Khu đô thị mới thuộc Phường Hòa Phú, TP. Thủ Dầu Một, Tỉnh Bình Dương có giá trị còn lại là 3.383.418.378 VND đã được thế chấp theo hợp đồng thế chấp số 019TC24 ngày 17 tháng 4 năm 2024 cho Ngân hàng TMCP Ngoại thương Việt Nam – Chi nhánh Bình Dương để đảm bảo cho các khoản tín dụng phát sinh trong tương lai của Công ty tại Ngân hàng TMCP Ngoại thương Việt Nam – Chi nhánh Bình Dương theo Hợp đồng cho vay số 026B24-BCE ngày 17 tháng 4 năm 2024.

11. Chi phí xây dựng cơ bản dở dang

	<u>Số đầu năm</u>	<u>Kết chuyển vào TSCĐ trong kỳ</u>	<u>Số cuối kỳ</u>
Xây dựng cơ bản dở dang	12.674.400.139	(12.674.400.139)	-
Công trình Nhà máy HDPE	12.674.400.139	(12.674.400.139)	-
Cộng	12.674.400.139	(12.674.400.139)	-

12. Đầu tư vào công ty con

Khoản đầu tư vào Công ty TNHH MTV Sản xuất Thương mại Nhựa Bình Dương với giá gốc và dự phòng tại ngày kết thúc kỳ kế toán lần lượt là 50.000.000.000 VND và 5.063.034.004 VND (số đầu năm là 30.000.000.000 VND và 4.461.366.052 VND).

Theo Giấy chứng nhận đăng ký doanh nghiệp số 3703006434 thay đổi lần thứ 03 ngày 14 tháng 7 năm 2024 do Sở Kế hoạch và Đầu tư tỉnh Bình Dương cấp, trong kỳ Công ty đã đầu tư thêm 1.108.740.403 VND tiền mặt và chuyển đổi khoản phải thu 18.891.259.597 VND thành vốn góp vào Công ty TNHH MTV Sản xuất Thương mại Nhựa Bình Dương. Tổng khoản đầu tư thêm trong kỳ là 20.000.000.000 VND. Tại ngày kết thúc kỳ kế toán, Công ty đã đầu tư 50.000.000.000 VND, tương đương 100% vốn điều lệ (số đầu năm là 30.000.000.000 VND, tương đương 100% vốn điều lệ).

Giá trị hợp lý

Công ty chưa xác định giá trị hợp lý của các khoản đầu tư do chưa có hướng dẫn cụ thể về việc xác định giá trị hợp lý.

Tình hình hoạt động của các công ty con

Công ty TNHH MTV Sản xuất Thương mại Nhựa Bình Dương đã đi vào hoạt động sản xuất, kinh doanh từ tháng 7 năm 2022 và kết quả hoạt động kinh doanh trong kỳ bị lỗ.

Dự phòng cho các khoản đầu tư góp vốn vào đơn vị khác

Tình hình biến động dự phòng cho các khoản đầu tư góp vốn vào đơn vị khác như sau:

	<u>Kỳ này</u>	<u>Kỳ trước</u>
Số đầu năm	4.461.366.052	1.808.645.149
Trích lập dự phòng bổ sung	601.667.952	2.337.517.600
Số cuối kỳ	5.063.034.004	4.146.162.749

CÔNG TY CỔ PHẦN XÂY DỰNG VÀ GIAO THÔNG BÌNH DƯƠNG

Địa chỉ: Lô G, Đường Đồng Khởi, Phường Hòa Phú, TP. Thủ Dầu Một, Tỉnh Bình Dương

BÁO CÁO TÀI CHÍNH GIỮA NIÊN ĐỘ

6 tháng đầu của năm tài chính kết thúc ngày 31 tháng 12 năm 2024

Bản thuyết minh Báo cáo tài chính giữa niên độ (tiếp theo)

Giao dịch với các công ty con

Trong năm, Công ty chỉ phát sinh các giao dịch sau với Công ty TNHH MTV Sản xuất Thương mại Nhựa Bình Dương như sau:

	Lũy kế từ đầu năm đến cuối kỳ này	
	Năm nay	Năm trước
Chi hộ	4.639.204.867	439.000.000
Mua hàng hóa	3.297.838.360	-
Góp vốn	20.000.000.000	-
Cho thuê nhà xưởng	982.017.000	-
Cung cấp dịch vụ vận chuyển	22.000.000	58.000.000

13. Tài sản thuế thu nhập hoãn lại

Tài sản thuế thu nhập hoãn lại chưa được ghi nhận

Công ty chưa ghi nhận tài sản thuế thu nhập hoãn lại cho những khoản sau:

	Số cuối kỳ	Số đầu năm
Chi phí lãi vay ⁽ⁱ⁾	14.215.087.974	11.951.878.394
Lỗi tính thuế ⁽ⁱⁱ⁾	45.960.527.044	33.978.457.138
Cộng	60.175.615.018	45.930.335.531

⁽ⁱ⁾ Chi tiết chi phí lãi vay chưa ghi nhận như sau:

Năm 2022	8.112.716.594
Năm 2023	3.839.161.800
6 tháng 2024	2.263.209.580
Cộng	14.215.087.974

Theo quy định tại Nghị định số 132/2020/NĐ-CP ngày 05 tháng 11 năm 2020 của Chính phủ, từ kỳ tính thuế năm 2019 trở đi, phần chi phí lãi vay không được trừ được chuyển sang kỳ tính thuế tiếp theo khi xác định tổng chi phí lãi vay được trừ trong trường hợp tổng chi phí lãi vay phát sinh được trừ của kỳ tính thuế tiếp theo thấp hơn mức quy định. Thời gian chuyển chi phí lãi vay tính liên tục không quá 05 năm kể từ năm tiếp sau năm phát sinh chi phí lãi vay không được trừ. Tài sản thuế thu nhập hoãn lại không được ghi nhận do ít có khả năng có thu nhập chịu thuế trong tương lai để sử dụng những khoản chi phí lãi vay được chuyển này.

⁽ⁱⁱ⁾ Chi tiết lỗi tính thuế chưa ghi nhận như sau:

Năm 2022	33.978.457.138
6 tháng 2024	11.982.069.906
Cộng	45.960.527.044

Theo Luật Thuế thu nhập doanh nghiệp hiện hành, khoản lỗ của bất kỳ năm tính thuế nào được chuyển sang bù trừ vào thu nhập trong thời gian tối đa không quá 05 năm kể từ năm tiếp sau năm phát sinh lỗ. Tài sản thuế thu nhập hoãn lại không được ghi nhận cho những khoản này vì ít có khả năng có thu nhập chịu thuế trong tương lai để sử dụng những lợi ích đó.

CÔNG TY CỔ PHẦN XÂY DỰNG VÀ GIAO THÔNG BÌNH DƯƠNG

Địa chỉ: Lô G, Đường Đồng Khởi, Phường Hòa Phú, TP. Thủ Dầu Một, Tỉnh Bình Dương

BÁO CÁO TÀI CHÍNH GIỮA NIÊN ĐỘ

6 tháng đầu của năm tài chính kết thúc ngày 31 tháng 12 năm 2024

Bản thuyết minh Báo cáo tài chính giữa niên độ (tiếp theo)

14. Phải trả người bán ngắn hạn

	<u>Số cuối kỳ</u>	<u>Số đầu năm</u>
Phải trả các bên liên quan	98.498.821.951	99.927.120.091
Tổng Công ty Đầu tư và Phát triển Công nghiệp – CTCP	95.662.013.693	97.062.098.668
Công ty Cổ phần Công nghệ & Truyền thông Việt Nam	1.627.098.043	1.595.726.043
Công ty TNHH MTV Sản xuất Thương mại Nhựa Bình Dương	1.209.710.215	1.269.295.380
Phải trả các nhà cung cấp khác	17.387.597.461	7.547.955.328
Cộng	115.886.419.412	107.475.075.419

Công ty không có khoản nợ phải trả người bán quá hạn chưa thanh toán.

15. Người mua trả tiền trước ngắn hạn

	<u>Số cuối kỳ</u>	<u>Số đầu năm</u>
Tổng Công ty Đầu tư và Phát triển Công nghiệp – CTCP (là bên liên quan)	78.493.582.577	81.172.856.891
Các khách hàng khác	-	1.755.871.600
Cộng	78.493.582.577	82.928.728.491

16. Thuế và các khoản phải nộp Nhà nước

Thông tin về biến động của Thuế và các khoản phải nộp Nhà nước được trình bày ở Phụ lục 02 đính kèm.

Thuế giá trị gia tăng

Công ty nộp thuế giá trị gia tăng theo phương pháp khấu trừ với thuế suất 10%.

Riêng trong giai đoạn từ 01 tháng 01 năm 2024 đến hết ngày 30 tháng 6 năm 2024, Công ty áp dụng thuế suất 8% đối với hàng hóa tiêu thụ trong nước theo quy định tại Nghị định 94/2023/NĐ-CP ngày 28 tháng 12 năm 2023 của Chính phủ.

Thuế thu nhập doanh nghiệp

Công ty phải nộp thuế thu nhập doanh nghiệp cho các khoản thu nhập tính thuế với thuế suất 20%.

Thuế thu nhập doanh nghiệp phải nộp trong kỳ được dự tính như sau:

	Lũy kế từ đầu năm đến cuối kỳ này	
	<u>Năm nay</u>	<u>Năm trước</u>
Tổng lợi nhuận kế toán trước thuế	(16.331.028.352)	(9.985.253.915)
Các khoản điều chỉnh tăng, giảm lợi nhuận kế toán để xác định lợi nhuận chịu thuế thu nhập doanh nghiệp:		
- Chi phí lãi vay không được trừ ⁽¹⁾	2.263.209.580	3.103.056.504
- Các khoản điều chỉnh tăng	2.085.748.866	2.400.084.450
- Các khoản điều chỉnh giảm	-	-
Thu nhập tính thuế	(11.982.069.906)	(4.482.112.961)
Trong đó:		
- Thu nhập chịu thuế từ hoạt động kinh doanh bất động sản	-	-
- Thu nhập chịu thuế từ hoạt động kinh doanh	(11.982.069.906)	(4.482.112.961)
Thuế suất thuế thu nhập doanh nghiệp	20%	20%
Thuế thu nhập doanh nghiệp phải nộp	-	-

CÔNG TY CỔ PHẦN XÂY DỰNG VÀ GIAO THÔNG BÌNH DƯƠNG

Địa chỉ: Lô G, Đường Đồng Khởi, Phường Hòa Phú, TP. Thủ Dầu Một, Tỉnh Bình Dương

BÁO CÁO TÀI CHÍNH GIỮA NIÊN ĐỘ

6 tháng đầu của năm tài chính kết thúc ngày 31 tháng 12 năm 2024

Bản thuyết minh Báo cáo tài chính giữa niên độ (tiếp theo)

- (i) Chi phí lãi vay không được trừ này được chuyển sang kỳ tính thuế tiếp theo khi xác định tổng chi phí lãi vay được trừ trong trường hợp tổng chi phí lãi vay phát sinh được trừ của kỳ tính thuế tiếp theo thấp hơn mức quy định. Thời gian chuyển chi phí lãi vay tính liên tục không quá 05 năm kể từ năm tiếp theo sau năm phát sinh chi phí lãi vay không được trừ.

Việc xác định thuế thu nhập doanh nghiệp phải nộp của Công ty được căn cứ vào các quy định hiện hành về thuế. Tuy nhiên, những quy định này thay đổi theo từng thời kỳ và các quy định về thuế đối với nhiều loại giao dịch khác nhau có thể được giải thích theo nhiều cách khác nhau. Do vậy số thuế được trình bày trên Báo cáo tài chính giữa niên độ có thể sẽ thay đổi khi cơ quan thuế kiểm tra.

Các loại thuế khác

Công ty kê khai và nộp theo quy định.

17. Phải trả người lao động

Tiền lương còn phải trả cho nhân viên.

18. Chi phí phải trả ngắn hạn

	<u>Số cuối kỳ</u>	<u>Số đầu năm</u>
Chi phí lãi vay	-	667.550.785
Trích trước chi phí công trình nhà ở công nhân Bình Phước Lô AM16	-	25.001.632.013
Trích trước chi phí công trình Nhà xưởng Công ty TNHH Nội thất Gỗ Phú Đình Giai đoạn 2 (6 xưởng)	2.007.315.620	2.393.598.620
Trích trước chi phí dự án Hệ thống đường, thoát nước mưa, nước thải khu R2A - Ecolakes	5.921.731.582	1.561.434.528
Trích trước chi phí công trình Chung cư cao tầng khu 6 Vietsing (ép cọc thử)	-	1.578.885.929
Các chi phí phải trả ngắn hạn khác	-	1.158.129.588
Cộng	<u>7.929.047.202</u>	<u>32.361.231.463</u>

19. Phải trả ngắn hạn khác

	<u>Số cuối kỳ</u>	<u>Số đầu năm</u>
Phải trả bên liên quan	4.432.775.000	4.635.949.065
Tổng Công ty Đầu tư và Phát triển Công nghiệp – CTCP - Phải trả tiền đất ứng trước cho khách hàng	4.432.775.000	4.433.025.000
Tổng Công ty Đầu tư và Phát triển Công nghiệp – CTCP - Chi hộ	-	202.924.065
Phải trả các tổ chức và cá nhân khác	971.775.739	832.393.689
Kinh phí công đoàn	152.114.516	79.634.916
Nhận ký quỹ ngắn hạn	220.000.000	120.000.000
Cổ tức phải trả	422.717.345	455.314.895
Chi phí bảo hành giữ lại của nhà thầu	176.943.878	176.943.878
Các khoản phải trả ngắn hạn khác	-	500.000
Cộng	<u>5.404.550.739</u>	<u>5.468.342.754</u>

Công ty không có nợ phải trả khác quá hạn chưa thanh toán.

CÔNG TY CỔ PHẦN XÂY DỰNG VÀ GIAO THÔNG BÌNH DƯƠNG

Địa chỉ: Lô G, Đường Đồng Khởi, Phường Hòa Phú, TP. Thủ Dầu Một, Tỉnh Bình Dương

BÁO CÁO TÀI CHÍNH GIỮA NIÊN ĐỘ

6 tháng đầu của năm tài chính kết thúc ngày 31 tháng 12 năm 2024

Bản thuyết minh Báo cáo tài chính giữa niên độ (tiếp theo)

20. Vay ngắn hạn

Khoản vay Ngân hàng TMCP Đầu tư và Phát triển Việt Nam – Chi nhánh Bình Dương để bổ sung vốn lưu động với lãi suất được quy định cụ thể trong từng khế ước nhận nợ. Khoản vay này được thế chấp bằng một số tài sản cố định hữu hình và quyền sử dụng đất của Công ty (xem thuyết minh số V.8, V.9 và V.10).

Công ty có khả năng trả được các khoản vay ngắn hạn.

Chi tiết số phát sinh về các khoản vay ngắn hạn trong kỳ như sau:

	<u>Kỳ này</u>	<u>Kỳ trước</u>
Số đầu năm	102.608.254.351	91.518.202.639
Số tiền vay phát sinh	31.481.125.006	64.230.785.555
Số tiền vay đã trả	(95.671.286.928)	(48.531.171.475)
Số cuối kỳ	<u>38.418.092.429</u>	<u>107.217.816.719</u>

Công ty không có các khoản vay quá hạn chưa thanh toán.

21. Dự phòng phải trả ngắn hạn

	<u>Kỳ này</u>	<u>Kỳ trước</u>
Số đầu năm	8.475.415.082	4.089.456.220
Tăng do trích lập	255.579.792	369.739.777
Kết chuyển từ dự phòng phải trả dài hạn	-	2.895.874.804
Số hoàn nhập	(2.895.874.804)	-
Số cuối kỳ	<u>5.835.120.070</u>	<u>7.355.070.801</u>

22. Quỹ khen thưởng, phúc lợi

	<u>Số đầu năm</u>	<u>Chi quỹ trong kỳ</u>	<u>Số cuối kỳ</u>
Quỹ khen thưởng	3.083.844.462	(1.142.470.000)	1.941.374.462
Quỹ phúc lợi	140.810.931	-	140.810.931
Cộng	<u>3.224.655.393</u>	<u>(1.142.470.000)</u>	<u>2.082.185.393</u>

23. Vốn chủ sở hữu

23a. Bảng đối chiếu biến động của vốn chủ sở hữu

Thông tin về biến động của vốn chủ sở hữu được trình bày ở Phụ lục 03 đính kèm.

23b. Chi tiết vốn góp của chủ sở hữu

	<u>Số cuối kỳ</u>	<u>Số đầu năm</u>
Tổng Công ty Đầu tư và Phát triển Công nghiệp – CTCP	155.472.580.000	155.472.580.000
Các cổ đông khác	194.527.420.000	194.527.420.000
Cộng	<u>350.000.000.000</u>	<u>350.000.000.000</u>

CÔNG TY CỔ PHẦN XÂY DỰNG VÀ GIAO THÔNG BÌNH DƯƠNG

Địa chỉ: Lô G, Đường Đồng Khởi, Phường Hòa Phú, TP. Thủ Dầu Một, Tỉnh Bình Dương

BÁO CÁO TÀI CHÍNH GIỮA NIÊN ĐỘ

6 tháng đầu của năm tài chính kết thúc ngày 31 tháng 12 năm 2024

Bản thuyết minh Báo cáo tài chính giữa niên độ (tiếp theo)

23c. Cổ phiếu

	<u>Số cuối kỳ</u>	<u>Số đầu năm</u>
Số lượng cổ phiếu đăng ký phát hành	35.000.000	35.000.000
Số lượng cổ phiếu đã phát hành	35.000.000	35.000.000
- Cổ phiếu phổ thông	35.000.000	35.000.000
- Cổ phiếu ưu đãi	-	-
Số lượng cổ phiếu được mua lại	-	-
- Cổ phiếu phổ thông	-	-
- Cổ phiếu ưu đãi	-	-
Số lượng cổ phiếu đang lưu hành	35.000.000	35.000.000
- Cổ phiếu phổ thông	35.000.000	35.000.000
- Cổ phiếu ưu đãi	-	-

Mệnh giá cổ phiếu đang lưu hành: 10.000 VND.

23d. Phân phối lợi nhuận

Theo Nghị quyết Đại hội cổ đông thường niên năm 2022 số 01/2022/NQ-ĐHĐCĐ ngày 26 tháng 4 năm 2022, cổ tức năm 2021 phân phối cho cổ đông là 17.500.000.000 VND và thông qua phương án phát hành cổ phiếu tăng vốn điều lệ từ 350.000.000.000 VND lên 700.000.000.000 VND để bổ sung vốn phục vụ hoạt động sản xuất kinh doanh.

Nghị quyết Đại Hội đồng cổ đông thường niên năm 2023 số 01/2023/NQ-ĐHĐCĐ ngày 19 tháng 4 năm 2023 đã thống nhất hoãn chi trả cổ tức năm 2021 và không thực hiện chia cổ tức năm 2022 để tập trung nguồn vốn vào hoạt động sản xuất kinh doanh đồng thời cũng đã thông qua việc không thực hiện phương án phát hành cổ phiếu tăng vốn điều lệ.

Nghị quyết Đại Hội đồng cổ đông thường niên năm 2024 số 01/2024/NQ-ĐHĐCĐ ngày 12 tháng 4 năm 2024 đã thống nhất không chi trả cổ tức năm 2021 với tổng số cổ tức hoãn chi là 17.500.000.000 VND để tập trung nguồn vốn vào hoạt động sản xuất kinh doanh.

VI. THÔNG TIN BỔ SUNG CHO CÁC KHOẢN MỤC TRÌNH BÀY TRONG BÁO CÁO KẾT QUẢ HOẠT ĐỘNG KINH DOANH GIỮA NIÊN ĐỘ

1. Doanh thu bán hàng và cung cấp dịch vụ

1a. Tổng doanh thu

	Lũy kế từ đầu năm đến cuối kỳ này	
	<u>Năm nay</u>	<u>Năm trước</u>
Doanh thu bán hàng hóa	2.480.809.550	
Doanh thu bán bất động sản	-	7.220.909.091
Doanh thu hoạt động xây dựng	12.778.989.577	18.486.988.815
Doanh thu khác	982.017.000	-
Cộng	<u>16.241.816.127</u>	<u>25.707.897.906</u>

CÔNG TY CỔ PHẦN XÂY DỰNG VÀ GIAO THÔNG BÌNH DƯƠNG

Địa chỉ: Lô G, Đường Đồng Khởi, Phường Hòa Phú, TP. Thủ Dầu Một, Tỉnh Bình Dương

BÁO CÁO TÀI CHÍNH GIỮA NIÊN ĐỘ

6 tháng đầu của năm tài chính kết thúc ngày 31 tháng 12 năm 2024

Bản thuyết minh Báo cáo tài chính giữa niên độ (tiếp theo)**1b. Doanh thu bán hàng và cung cấp dịch vụ cho các bên liên quan**

Các giao dịch về bán hàng và cung cấp dịch vụ cho các bên liên quan như sau:

	Lũy kế từ đầu năm đến cuối kỳ này	
	Năm nay	Năm trước
Tổng Công ty Đầu tư và Phát triển Công nghiệp - CTCP		
Xây dựng công trình	1.254.001.178	1.000.984.641
Bán hàng hóa	2.480.809.550	-
Công ty Cổ phần SETIABECAMEX		
Xây dựng công trình	5.686.126.497	7.721.793.735
Công ty Cổ phần Phát triển Hạ tầng Kỹ thuật Becamex Bình Phước		
Xây dựng công trình	5.838.861.902	9.764.210.439

2. Giá vốn hàng bán

	Lũy kế từ đầu năm đến cuối kỳ này	
	Năm nay	Năm trước
Giá vốn của hàng hóa đã bán	2.356.769.073	-
Giá vốn xây dựng	17.658.210.367	18.040.031.101
Dự phòng bảo hành công trình	255.579.792	369.739.777
Giá vốn khác	253.488.000	-
Cộng	20.524.047.232	18.409.770.878

3. Doanh thu hoạt động tài chính

	Lũy kế từ đầu năm đến cuối kỳ này	
	Năm nay	Năm trước
Lãi tiền gửi không kỳ hạn	9.998.073	9.176.977
Lãi tiền gửi có kỳ hạn	73.614.683	291.883.560
Cộng	83.612.756	301.060.537

4. Chi phí hoạt động tài chính

	Lũy kế từ đầu năm đến cuối kỳ này	
	Năm nay	Năm trước
Chi phí lãi vay	2.346.822.336	3.404.117.041
Dự phòng tổn thất đầu tư tài chính	601.667.952	2.337.517.600
Cộng	2.948.490.288	5.741.634.641

5. Chi phí quản lý doanh nghiệp

	Lũy kế từ đầu năm đến cuối kỳ này	
	Năm nay	Năm trước
Chi phí cho nhân viên	7.533.183.506	7.766.759.859
Chi phí đồ dùng văn phòng	287.125.621	458.614.587
Chi phí khấu hao tài sản cố định	520.130.892	631.588.158
Chi phí dịch vụ mua ngoài	900.216.916	876.692.778
Các chi phí khác	790.019.450	428.637.527
Cộng	10.030.676.385	10.162.292.909

CÔNG TY CỔ PHẦN XÂY DỰNG VÀ GIAO THÔNG BÌNH DƯƠNG

Địa chỉ: Lô G, Đường Đồng Khởi, Phường Hòa Phú, TP. Thủ Dầu Một, Tỉnh Bình Dương

BÁO CÁO TÀI CHÍNH GIỮA NIÊN ĐỘ

6 tháng đầu của năm tài chính kết thúc ngày 31 tháng 12 năm 2024

Bản thuyết minh Báo cáo tài chính giữa niên độ (tiếp theo)

6. Thu nhập khác

	Lũy kế từ đầu năm đến cuối kỳ này	
	Năm nay	Năm trước
Lãi thanh lý, nhượng bán tài sản cố định	-	359.370.000
Hoàn nhập dự phòng bảo hành công trình	2.895.874.804	-
Thu tiền lãi chậm nộp căn hộ	-	300.000.000
Thu nhập khác	22.501.750	58.000.000
Cộng	2.918.376.554	717.370.000

7. Chi phí khác

	Lũy kế từ đầu năm đến cuối kỳ này	
	Năm nay	Năm trước
Chi phí bồi thường, lãi phạt	2.071.619.411	2.389.948.450
Chi phí khác	473	7.935.480
Cộng	2.071.619.884	2.397.883.930

8. Lãi trên cổ phiếu

Thông tin về lãi trên cổ phiếu được trình bày trên Báo cáo tài chính hợp nhất giữa niên độ.

9. Chi phí sản xuất kinh doanh theo yếu tố

	Lũy kế từ đầu năm đến cuối kỳ này	
	Năm nay	Năm trước
Chi phí nguyên liệu, vật liệu	464.756.529	458.614.587
Chi phí nhân công	8.713.064.269	8.835.344.859
Chi phí khấu hao tài sản cố định	1.237.456.468	1.096.549.734
Chi phí dịch vụ mua ngoài	1.341.677.569	583.191.993
Chi phí khác	1.042.001.744	1.551.405.080
Cộng	12.798.956.579	12.525.106.253

VII. NHỮNG THÔNG TIN KHÁC

1. Tài sản cho thuê hoạt động

Tại ngày kết thúc năm tài chính, các khoản thanh toán tiền thuê tối thiểu trong tương lai thu được từ các hợp đồng thuê hoạt động không thể hủy ngang như sau:

	Số cuối kỳ	Số đầu năm
Từ 01 năm trở xuống	1.964.034.000	1.964.034.000
Trên 01 năm đến 05 năm	2.946.051.000	3.928.068.000
Cộng	4.910.085.000	5.892.102.000

Khoản cho thuê mặt bằng theo Hợp đồng số 01/2023-HĐKT ngày 29 tháng 12 năm 2023 bao gồm 1.980m² nhà xưởng sản xuất và 202,26 m² nhà văn phòng tại địa chỉ Lô C- 5B-CN, C-6B-CN đường NA4, Khu công nghiệp Mỹ Phước II, phường Mỹ Phước, thị xã Bến Cát, tỉnh Bình Dương với đơn giá thuê 75.000 VND/m²/tháng. Hợp đồng thuê được ký với thời hạn 03 năm tính từ ngày ký hợp đồng cho thuê.

CÔNG TY CỔ PHẦN XÂY DỰNG VÀ GIAO THÔNG BÌNH DƯƠNG

Địa chỉ: Lô G, Đường Đồng Khởi, Phường Hòa Phú, TP. Thủ Dầu Một, Tỉnh Bình Dương

BÁO CÁO TÀI CHÍNH GIỮA NIÊN ĐỘ

6 tháng đầu của năm tài chính kết thúc ngày 31 tháng 12 năm 2024

Bản thuyết minh Báo cáo tài chính giữa niên độ (tiếp theo)

2. Giao dịch và số dư với các bên liên quan

Các bên liên quan với Công ty bao gồm: các thành viên quản lý chủ chốt, các cá nhân có liên quan với các thành viên quản lý chủ chốt và các bên liên quan khác.

2a. *Giao dịch và số dư với các thành viên quản lý chủ chốt và các cá nhân có liên quan với các thành viên quản lý chủ chốt*

Các thành viên quản lý chủ chốt gồm: các thành viên Hội đồng quản trị và các thành viên Ban điều hành (Ban Tổng Giám đốc và Kế toán trưởng). Các cá nhân có liên quan với các thành viên quản lý chủ chốt là các thành viên mật thiết trong gia đình các thành viên quản lý chủ chốt.

Giao dịch với các thành viên quản lý chủ chốt và các cá nhân có liên quan với các thành viên quản lý chủ chốt

Công ty không phát sinh giao dịch bán hàng và cung cấp dịch vụ cũng như các giao dịch khác với các thành viên quản lý chủ chốt và các cá nhân có liên quan với các thành viên quản lý chủ chốt.

Công nợ với các thành viên quản lý chủ chốt và các cá nhân có liên quan với các thành viên quản lý chủ chốt

Công nợ với các thành viên quản lý chủ chốt và các cá nhân có liên quan với các thành viên quản lý chủ chốt được trình bày tại các thuyết minh số V.5.

Thu nhập của các thành viên quản lý chủ chốt và Ban kiểm soát

		Lũy kế từ đầu năm đến cuối kỳ này	
		Năm nay	Năm trước
<i>Các thành viên Hội đồng quản trị</i>			
Ông Đỗ Quang Ngôn – Chủ tịch	Bổ nhiệm ngày 19/4/2023	-	-
Ông Nguyễn Kim Tiên - Thành viên	Bổ nhiệm ngày 17/10/2022	-	-
Ông Huỳnh Vĩnh Thành - Thành viên	Bổ nhiệm ngày 26/4/2022	-	-
Ông Trần Thiện Thê - Thành viên	Bổ nhiệm ngày 26/4/2022	-	-
Ông Phan Hồng Cẩm - Thành viên	Bổ nhiệm ngày 19/4/2023	-	-
<i>Các thành viên Ban kiểm soát</i>			
Ông Nguyễn Hải Hoàng – Trưởng ban	Bổ nhiệm ngày 19/4/2023	-	-
Bà Lê Thị Thùy Dương – Thành viên	Bổ nhiệm ngày 19/4/2023	-	-
Bà Huỳnh Thị Quế Anh - Thành viên	Tái bổ nhiệm ngày 26/4/2022	-	-
<i>Các thành viên Ban Tổng Giám đốc</i>			
Ông Nguyễn Kim Tiên - Tổng Giám đốc	Bổ nhiệm ngày 17/10/2022	304.380.000	304.380.000
Ông Lý Tấn Trí – Phó Tổng Giám đốc	Bổ nhiệm ngày 18/11/2022	244.380.000	244.380.000
Bà Hồ Minh Diễm Thúy - Phó Tổng Giám đốc	Bổ nhiệm ngày 17/10/2022	244.380.000	244.380.000
Bà Lương Thị Quỳnh Hoa - Kế toán trưởng	Bổ nhiệm ngày 27/9/2022	214.380.000	214.380.000
Cộng		1.007.520.000	1.007.520.000

Do kết quả hoạt động kinh doanh năm 2023 của Công ty không đạt kế hoạch đề ra nên Hội đồng quản trị quyết định không trích thù lao Hội đồng quản trị và Ban kiểm soát.

CÔNG TY CỔ PHẦN XÂY DỰNG VÀ GIAO THÔNG BÌNH DƯƠNG

Địa chỉ: Lô G, Đường Đồng Khởi, Phường Hòa Phú, TP. Thủ Dầu Một, Tỉnh Bình Dương

BÁO CÁO TÀI CHÍNH GIỮA NIÊN ĐỘ

6 tháng đầu của năm tài chính kết thúc ngày 31 tháng 12 năm 2024

Bản thuyết minh Báo cáo tài chính giữa niên độ (tiếp theo)

2b. *Giao dịch và số dư với các bên liên quan khác*

Các bên liên quan khác với Công ty gồm:

Bên liên quan khác	Mối quan hệ
Công ty TNHH MTV Sản xuất Thương mại Nhựa Bình Dương	Công ty con
Tổng Công ty Đầu tư và Phát triển Công nghiệp – CTCP	Công ty góp vốn
Công ty Cổ phần Dược Becamex	Công ty cùng Tập đoàn
Công ty Cổ phần Phát triển Hạ tầng Kỹ thuật	Công ty cùng Tập đoàn
Công ty Cổ phần Kinh doanh và Phát triển Bình Dương	Công ty cùng Tập đoàn
Công ty Cổ phần Vật liệu Xây dựng Becamex	Công ty con của Công ty Cổ phần Kinh doanh và Phát triển Bình Dương
Công ty Cổ phần Bệnh viện Mỹ Phước	Công ty cùng Tập đoàn
Công ty Cổ phần Phát triển Đô thị	Công ty cùng Tập đoàn
Công ty Cổ phần Nước – Môi trường Bình Dương	Công ty cùng Tập đoàn
Công ty Cổ phần Công nghệ & Truyền thông Việt Nam	Công ty liên kết của công ty mẹ
Công ty Liên doanh TNHH Khu công nghiệp Việt Nam – Singapore	Công ty liên kết của công ty mẹ
Công ty TNHH Becamex Tokyu	Công ty liên kết của công ty mẹ
Công ty Cổ phần Phát triển Công nghiệp BW	Công ty liên kết của công ty mẹ
Công ty Cổ phần Phát triển Hạ tầng Kỹ thuật Becamex Bình Phước	Công ty liên kết của công ty mẹ
Công ty Cổ phần SETIABECAMEX	Công ty liên kết của công ty mẹ

Giao dịch với các bên liên quan khác

Ngoài các giao dịch phát sinh với công ty con đã được trình bày ở thuyết minh số V.12 cũng như các giao dịch về bán hàng và cung cấp dịch vụ đã được trình bày ở thuyết minh số VI.1b, Công ty còn phát sinh các giao dịch khác với các bên liên quan khác như sau:

	Lũy kế từ đầu năm đến cuối kỳ này	
	Năm nay	Năm trước
Tổng Công ty Đầu tư và Phát triển Công nghiệp – CTCP		
Phí dịch vụ	149.464.004	144.179.610
Nhận ứng trước tiền hàng	-	82.187.713.991
Công ty Cổ phần Vật liệu Xây dựng Becamex		
Phí dịch vụ	31.279.601	-
Công ty Cổ phần Công nghệ & Truyền thông Việt Nam		
Phí dịch vụ	126.385.818	536.229.218

Giá hàng hóa, dịch vụ cung cấp cho các bên liên quan khác là giá thỏa thuận. Việc mua hàng hóa, dịch vụ từ các bên liên quan khác được thực hiện theo giá thỏa thuận.

Công nợ với các bên liên quan khác

Công nợ với các bên liên quan khác được trình bày tại các thuyết minh số V.3a, V.5, V.14, V.15 và V.19.

Các khoản công nợ phải thu các bên liên quan khác không có bảo đảm và sẽ được thanh toán bằng tiền. Không có khoản dự phòng phải thu khó đòi nào được lập cho các khoản nợ phải thu các bên liên quan khác.

CÔNG TY CỔ PHẦN XÂY DỰNG VÀ GIAO THÔNG BÌNH DƯƠNG

Địa chỉ: Lô G, Đường Đồng Khởi, Phường Hòa Phú, TP. Thủ Dầu Một, Tỉnh Bình Dương

BÁO CÁO TÀI CHÍNH GIỮA NIÊN ĐỘ

6 tháng đầu của năm tài chính kết thúc ngày 31 tháng 12 năm 2024

Bản thuyết minh Báo cáo tài chính giữa niên độ (tiếp theo)

3. Thông tin về bộ phận

Báo cáo bộ phận chính yếu là theo lĩnh vực kinh doanh do các hoạt động kinh doanh của Công ty được tổ chức và quản lý theo tính chất của sản phẩm và dịch vụ cung cấp.

3a. Thông tin về lĩnh vực kinh doanh

Công ty có các lĩnh vực kinh doanh chính sau:

- Lĩnh vực kinh doanh bất động sản: kinh doanh nhà dự án.
- Lĩnh vực xây dựng: thi công các công trình xây dựng.
- Lĩnh vực khác.

Thông tin về bộ phận theo lĩnh vực kinh doanh của Công ty được trình bày ở Phụ lục 04 đính kèm.

3b. Thông tin về khu vực địa lý

Toàn bộ hoạt động của Công ty chỉ diễn ra trên lãnh thổ Việt Nam.

4. Sự kiện phát sinh sau ngày kết thúc kỳ kế toán

Không có sự kiện trọng yếu nào phát sinh sau ngày kết thúc kỳ kế toán yêu cầu phải điều chỉnh số liệu hoặc công bố trên Báo cáo tài chính giữa niên độ.

Bình Dương, ngày 26 tháng 8 năm 2024

Vương Nguyễn Thanh Hậu
Người lập biểu

Lương Thị Quỳnh Hoa
Kế toán trưởng



Nguyễn Kim Tiên
Tổng Giám đốc

CÔNG TY CỔ PHẦN XÂY DỰNG VÀ GIAO THÔNG BÌNH DƯƠNG

Địa chỉ: Lô G, Đường Đồng Khởi, Phường Hòa Phú, TP. Thủ Dầu Một, Tỉnh Bình Dương

BÁO CÁO TÀI CHÍNH GIỮA NIÊN ĐỘ

6 tháng đầu của năm tài chính kết thúc ngày 31 tháng 12 năm 2024

Phụ lục 01: Bảng tăng, giảm tài sản cố định hữu hình

Đơn vị tính: VND

	Nhà cửa, vật kiến trúc	Máy móc và thiết bị	Phương tiện vận tải, truyền dẫn	Thiết bị, dụng cụ quản lý	Tài sản cố định hữu hình khác	Cộng
Nguyên giá						
Số đầu năm	23.713.686.688	16.776.692.946	15.903.323.582	1.362.661.383	268.138.627	58.024.503.226
Đầu tư xây dựng cơ bản hoàn thành	12.674.400.139	-	-	-	-	12.674.400.139
Chuyển sang bất động sản đầu tư	(18.298.323.748)	-	-	-	-	(18.298.323.748)
Số cuối kỳ	18.089.763.079	16.776.692.946	15.903.323.582	1.362.661.383	268.138.627	52.400.579.617
Trong đó:						
Đã khấu hao hết nhưng vẫn còn sử dụng	973.846.400	15.072.554.763	13.407.797.473	1.271.074.383	268.138.627	30.993.411.646
Chờ thanh lý	-	-	-	-	-	-
Giá trị hao mòn						
Số đầu năm	9.001.268.401	15.758.188.030	15.002.161.383	1.304.011.143	268.138.627	41.333.767.584
Khấu hao trong kỳ	592.665.696	75.030.634	207.960.510	7.146.342	-	882.803.182
Chuyển sang bất động sản đầu tư	(1.398.215.973)	-	-	-	-	(1.398.215.973)
Số cuối kỳ	8.195.718.124	15.833.218.664	15.210.121.893	1.311.157.485	268.138.627	40.818.354.793
Giá trị còn lại						
Số đầu năm	14.712.418.287	1.018.504.916	901.162.199	58.650.240	-	16.690.735.642
Số cuối kỳ	9.894.044.955	943.474.282	693.201.689	51.503.898	-	11.582.224.824
Trong đó:						
Tạm thời chưa sử dụng	-	-	-	-	-	-
Đang chờ thanh lý	-	-	-	-	-	-





Lương Thị Quỳnh Hoa
Kế toán trưởng



Vương Nguyễn Thanh Hậu
Người lập

Nguyễn Kim Tiên
Tổng Giám đốc

CÔNG TY CỔ PHẦN XÂY DỰNG VÀ GIAO THÔNG BÌNH DƯƠNG

Địa chỉ: Lô G, Đường Đồng Khởi, Phường Hòa Phú, TP. Thủ Dầu Một, Tỉnh Bình Dương
BÁO CÁO TÀI CHÍNH GIỮA NIÊN ĐỘ

6 tháng đầu của năm tài chính kết thúc ngày 31 tháng 12 năm 2024

Phụ lục 02: Thuế và các khoản phải nộp Nhà nước

	Số đầu năm		Số phát sinh trong kỳ		Số cuối kỳ	
	Phải nộp	Phải thu	Số phải nộp	Số đã nộp	Phải nộp	Phải thu
Thuế GTGT hàng bán nội địa	-	-	-	-	-	-
Thuế thu nhập doanh nghiệp	-	2.822.670.188	-	-	-	2.822.670.188
Thuế thu nhập doanh nghiệp tạm nộp cho số tiền nhận trước từ hoạt động chuyển nhượng bất động sản	-	-	-	(799.888.879)	-	799.888.879
Thuế thu nhập cá nhân	14.383.032	-	121.178.362	(115.856.781)	19.704.613	-
Các loại thuế khác	-	-	3.000.000	(3.000.000)	-	-
Cộng	14.383.032	2.822.670.188	-	-	19.704.613	3.622.559.067

Đơn vị tính: VND


Vương Nguyễn Thanh Hậu
Người lập


Lương Thị Quỳnh Hoa
Kế toán trưởng




Nguyễn Kim Tiên
Tổng Giám đốc

CÔNG TY CỔ PHẦN XÂY DỰNG VÀ GIAO THÔNG BÌNH DƯƠNG

Địa chỉ: Lô G, Đường Đồng Khởi, Phường Hòa Phú, TP. Thủ Dầu Một, Tỉnh Bình Dương

BÁO CÁO TÀI CHÍNH GIỮA NIÊN ĐỘ

6 tháng đầu của năm tài chính kết thúc ngày 31 tháng 12 năm 2024

Phụ lục 03: Bảng đối chiếu biến động của vốn chủ sở hữu

Đơn vị tính: VND

	Vốn góp của chủ sở hữu	Thặng dư vốn cổ phần	Quỹ đầu tư phát triển	Lợi nhuận sau thuế chưa phân phối	Cộng
Số dư đầu năm trước	350.000.000.000	156.705.545	23.363.244.922	(40.896.060.591)	332.623.889.876
Lợi nhuận trong kỳ	-	-	-	(9.985.253.915)	(9.985.253.915)
Trích lập các quỹ trong kỳ	-	-	-	-	-
Số dư cuối kỳ trước	350.000.000.000	156.705.545	23.363.244.922	(50.881.314.506)	322.638.635.961
Số dư đầu năm nay	350.000.000.000	156.705.545	23.363.244.922	(38.581.453.088)	334.938.497.379
Lợi nhuận trong kỳ	-	-	-	(16.331.028.352)	(16.331.028.352)
Số dư cuối kỳ này	350.000.000.000	156.705.545	23.363.244.922	(54.912.481.440)	318.607.469.027



Wương Nguyễn Thanh Hậu
Người lập



Lương Thị Quỳnh Hoa
Kế toán trưởng



Bình Dương, ngày 26 tháng 8 năm 2024


Nguyễn Kim Tiên
Tổng Giám đốc

CÔNG TY CỔ PHẦN XÂY DỰNG VÀ GIAO THÔNG BÌNH DƯƠNG

Địa chỉ: Lô G, Đường Đồng Khởi, Phường Hòa Phú, TP. Thủ Dầu Một, Tỉnh Bình Dương
 BÁO CÁO TÀI CHÍNH GIỮA NIÊN ĐỘ

6 tháng đầu của năm tài chính kết thúc ngày 31 tháng 12 năm 2024

Phụ lục 04: Thông tin về bộ phận theo lĩnh vực kinh doanh

Đơn vị tính: VND

Thông tin về kết quả kinh doanh, tài sản cố định và các tài sản dài hạn khác và giá trị các khoản chi phí lớn không bằng tiền của bộ phận theo lĩnh vực kinh doanh của Công ty như sau:

Kỳ này	Lĩnh vực kinh doanh bất động sản	Lĩnh vực xây dựng	Lĩnh vực khác	Các khoản loại trừ	Cộng
Doanh thu thuần về bán hàng và cung cấp dịch vụ ra bên ngoài	-	12.778.989.577	3.462.826.550	-	16.241.816.127
Doanh thu thuần về bán hàng và cung cấp dịch vụ giữa các bộ phận	-	-	-	-	-
Tổng doanh thu thuần về bán hàng và cung cấp dịch vụ	-	12.778.989.577	3.462.826.550	-	16.241.816.127
Kết quả kinh doanh theo bộ phận	-	(5.134.800.582)	852.569.477	-	(4.282.231.105)
Các chi phí không phân bổ theo bộ phận	-	-	-	-	(10.030.676.385)
Lợi nhuận từ hoạt động kinh doanh	-	-	-	-	(14.312.907.490)
Doanh thu hoạt động tài chính	-	-	-	-	83.612.756
Chi phí tài chính	-	-	-	-	(2.948.490.288)
Thu nhập khác	-	-	-	-	2.918.376.554
Chi phí khác	-	-	-	-	(2.071.619.884)
Chi phí thuế thu nhập doanh nghiệp hiện hành	-	-	-	-	-
Chi phí thuế thu nhập doanh nghiệp hoãn lại	-	-	-	-	-
Lợi nhuận sau thuế thu nhập doanh nghiệp	-	-	-	-	(16.331.028.352)
Tổng chi phí đã phát sinh để mua tài sản cố định và các tài sản dài hạn khác	-	-	-	-	-
Tổng chi phí khấu hao và phân bổ chi phí trả trước dài hạn	-	1.039.406.157	253.488.000	-	1.292.894.157
Tổng giá trị các khoản chi phí lớn không bằng tiền (trừ chi phí khấu hao và phân bổ chi phí trả trước dài hạn)	-	255.579.792	-	-	255.579.792



CÔNG TY CỔ PHẦN XÂY DỰNG VÀ GIAO THÔNG BÌNH DƯƠNG

Địa chỉ: Lô G, Đường Đồng Khởi, Phường Hòa Phú, TP. Thủ Dầu Một, Tỉnh Bình Dương

BÁO CÁO TÀI CHÍNH GIỮA NIÊN ĐỘ

6 tháng đầu của năm tài chính kết thúc ngày 31 tháng 12 năm 2024

Phụ lục 04: Thông tin về bộ phận theo lĩnh vực kinh doanh (tiếp theo)

Kỳ trước	Lĩnh vực kinh doanh			Cộng	
	bất động sản	Lĩnh vực xây dựng	Lĩnh vực khác		Các khoản loại trừ
Doanh thu thuần về bán hàng và cung cấp dịch vụ ra bên ngoài	7.220.909.091	18.486.988.815	-	-	25.707.897.906
Doanh thu thuần về bán hàng và cung cấp dịch vụ giữa các bộ phận	-	-	-	-	-
Tổng doanh thu thuần về bán hàng và cung cấp dịch vụ	7.220.909.091	18.486.988.815	-	-	25.707.897.906
Kết quả kinh doanh theo bộ phận	7.220.909.091	77.217.937	-	-	7.298.127.028
Các chi phí không phân bổ theo bộ phận	-	-	-	(10.162.292.909)	(10.162.292.909)
Lợi nhuận từ hoạt động kinh doanh	-	-	-	(2.864.165.881)	(2.864.165.881)
Doanh thu hoạt động tài chính	-	-	-	301.060.537	301.060.537
Chi phí tài chính	-	-	-	(5.741.634.641)	(5.741.634.641)
Thu nhập khác	-	-	-	717.370.000	717.370.000
Chi phí khác	-	-	-	(2.397.883.930)	(2.397.883.930)
Chi phí thuế thu nhập doanh nghiệp hiện hành	-	-	-	-	-
Chi phí thuế thu nhập doanh nghiệp hoãn lại	-	-	-	-	-
Lợi nhuận sau thuế thu nhập doanh nghiệp	-	-	-	(9.985.253.915)	(9.985.253.915)
Tổng chi phí đã phát sinh để mua tài sản cố định và các tài sản dài hạn khác	-	-	1.871.424.182	-	1.871.424.182
Tổng chi phí khấu hao và phân bổ chi phí trả trước dài hạn	-	1.146.384.570	-	-	1.146.384.570
Tổng giá trị các khoản chi phí lớn không bằng tiền (trừ chi phí khấu hao và phân bổ chi phí trả trước dài hạn)	-	369.739.777	-	-	369.739.777

CÔNG TY CỔ PHẦN XÂY DỰNG VÀ GIAO THÔNG BÌNH DƯƠNG

Địa chỉ: Lô G, Đường Đông Khởi, Phường Hòa Phú, TP. Thủ Dầu Một, Tỉnh Bình Dương

BÁO CÁO TÀI CHÍNH GIỮA NIÊN ĐỘ

6 tháng đầu của năm tài chính kết thúc ngày 31 tháng 12 năm 2024


Phụ lục 04: Thông tin về bộ phận theo lĩnh vực kinh doanh (tiếp theo)

Tài sản và nợ phải trả của bộ phận theo lĩnh vực kinh doanh của Công ty như sau:

	Lĩnh vực kinh doanh bất động sản	Lĩnh vực xây dựng	Lĩnh vực khác	Các khoản loại trừ	Cộng
Số cuối kỳ					
Tài sản trực tiếp của bộ phận	304.451.421.165	104.780.477.797	29.380.148.572	-	438.612.047.534
Tài sản phân bổ cho bộ phận	-	-	-	-	-
Các tài sản không phân bổ theo bộ phận	-	-	-	-	135.256.449.820
Tổng tài sản	174.155.596.270	71.196.955.205	1.209.710.215	-	246.562.261.690
Nợ phải trả trực tiếp của bộ phận	-	-	-	-	-
Nợ phải trả phân bổ cho bộ phận	-	-	-	-	8.698.766.637
Nợ phải trả không phân bổ theo bộ phận	-	-	-	-	255.261.028.327
Tổng nợ phải trả	352.111.471.467	160.071.137.517	18.000.810.264	-	530.183.419.248
Số đầu năm					
Tài sản trực tiếp của bộ phận	-	-	-	-	-
Tài sản phân bổ cho bộ phận	-	-	-	-	148.508.448.374
Các tài sản không phân bổ theo bộ phận	-	-	-	-	678.691.867.622
Tổng tài sản	180.658.377.944	151.921.031.482	1.269.295.380	-	333.848.704.806
Nợ phải trả trực tiếp của bộ phận	-	-	-	-	-
Nợ phải trả phân bổ cho bộ phận	-	-	-	-	9.904.665.437
Nợ phải trả không phân bổ theo bộ phận	-	-	-	-	343.753.370.243
Tổng nợ phải trả	-	-	-	-	9.904.665.437

Bình Dương, ngày 26 tháng 8 năm 2024





Lương Thị Quỳnh Hoa
Kế toán trưởng

Wương Nguyễn Thanh Hậu
Người lập

